

Municipio de Tecozautla
Estado de Hidalgo

Estado Analítico del Ejercicio del Presupuesto de Egresos por Fuente de Financiamiento Del 01/ene./2023 Al

Usr: SUPERVISOR

Rep: rptEstadoAnaliticoPresupuestoEgresos_FF


Fecha y hora de Impresión | 07/mar./2024

02:51 p. m.

Ejercicio del Presupuesto	Egresos Aprobado Al 31/12/2023	Ampliaciones / (Reducciones)	Egresos Modificado	Egresos Comprometido	Egresos Devengado	Egresos Ejercido	Egresos Pagado	Subejercicio
0001 RECURSOS PROPIOS								
100000 SERVICIOS PERSONALES	\$850,000.00	\$6,198.52	\$856,198.52	\$856,198.52	\$856,198.52	\$856,198.52	\$856,198.52	\$0.00
150000 Otras prestaciones sociales y económicas	\$850,000.00	\$6,198.52	\$856,198.52	\$856,198.52	\$856,198.52	\$856,198.52	\$856,198.52	\$0.00
152000 Indemnizaciones	\$800,000.00	-\$2,797.10	\$797,202.90	\$797,202.90	\$797,202.90	\$797,202.90	\$797,202.90	\$0.00
152001 Indemnizaciones	\$800,000.00	-\$2,797.10	\$797,202.90	\$797,202.90	\$797,202.90	\$797,202.90	\$797,202.90	\$0.00
155000 Apoyos a la capacitación de los servidores públicos	\$50,000.00	\$8,995.62	\$58,995.62	\$58,995.62	\$58,995.62	\$58,995.62	\$58,995.62	\$0.00
155001 Apoyos a la capacitación de los servidores públicos	\$50,000.00	\$8,995.62	\$58,995.62	\$58,995.62	\$58,995.62	\$58,995.62	\$58,995.62	\$0.00
200000 MATERIALES Y SUMINISTROS	\$2,495,200.00	\$1,015,989.25	\$3,511,189.25	\$3,511,189.25	\$3,511,189.25	\$3,511,189.25	\$3,511,189.25	\$0.00
210000 Materiales de administración, emisión de documentos y articulo	\$655,200.00	\$377,048.94	\$1,032,248.94	\$1,032,248.94	\$1,032,248.94	\$1,032,248.94	\$1,032,248.94	\$0.00
211000 Materiales, útiles y equipos menores de oficina	\$35,500.00	\$140,829.28	\$176,329.28	\$176,329.28	\$176,329.28	\$176,329.28	\$176,329.28	\$0.00
211001 Material de Oficina	\$35,500.00	\$140,829.28	\$176,329.28	\$176,329.28	\$176,329.28	\$176,329.28	\$176,329.28	\$0.00
212000 Materiales y útiles de impresión y reproducción	\$377,600.00	\$131,370.22	\$508,970.22	\$508,970.22	\$508,970.22	\$508,970.22	\$508,970.22	\$0.00
212001 Materiales y Útiles de Impresión	\$377,600.00	\$131,370.22	\$508,970.22	\$508,970.22	\$508,970.22	\$508,970.22	\$508,970.22	\$0.00
216000 Material de limpieza	\$242,100.00	\$104,849.44	\$346,949.44	\$346,949.44	\$346,949.44	\$346,949.44	\$346,949.44	\$0.00
216001 Material de Limpieza	\$242,100.00	\$104,849.44	\$346,949.44	\$346,949.44	\$346,949.44	\$346,949.44	\$346,949.44	\$0.00
220000 Alimentos y utensilios	\$700,000.00	\$571,784.31	\$1,271,784.31	\$1,271,784.31	\$1,271,784.31	\$1,271,784.31	\$1,271,784.31	\$0.00
221000 Productos alimenticios para personas	\$700,000.00	\$566,484.31	\$1,266,484.31	\$1,266,484.31	\$1,266,484.31	\$1,266,484.31	\$1,266,484.31	\$0.00
221001 Alimentación de Personas	\$700,000.00	\$566,484.31	\$1,266,484.31	\$1,266,484.31	\$1,266,484.31	\$1,266,484.31	\$1,266,484.31	\$0.00
222000 Productos alimenticios para animales	\$0.00	\$5,300.00	\$5,300.00	\$5,300.00	\$5,300.00	\$5,300.00	\$5,300.00	\$0.00
222001 Alimentación de Animales	\$0.00	\$5,300.00	\$5,300.00	\$5,300.00	\$5,300.00	\$5,300.00	\$5,300.00	\$0.00
240000 Materiales y artículos de construcción y de reparación	\$250,000.00	\$30,277.57	\$280,277.57	\$280,277.57	\$280,277.57	\$280,277.57	\$280,277.57	\$0.00
249000 Otros materiales y artículos de construcción y reparación	\$250,000.00	\$30,277.57	\$280,277.57	\$280,277.57	\$280,277.57	\$280,277.57	\$280,277.57	\$0.00
249001 Otros materiales y artículos de construcción y reparación	\$250,000.00	\$30,277.57	\$280,277.57	\$280,277.57	\$280,277.57	\$280,277.57	\$280,277.57	\$0.00
250000 Productos químicos, farmacéuticos y de laboratorio	\$570,000.00	-\$57,629.81	\$512,370.19	\$512,370.19	\$512,370.19	\$512,370.19	\$512,370.19	\$0.00
253000 Medicinas y productos farmacéuticos	\$570,000.00	-\$57,629.81	\$512,370.19	\$512,370.19	\$512,370.19	\$512,370.19	\$512,370.19	\$0.00
253001 Medicinas y Productos Farmacéuticos	\$570,000.00	-\$57,629.81	\$512,370.19	\$512,370.19	\$512,370.19	\$512,370.19	\$512,370.19	\$0.00
260000 Combustibles, lubricantes y aditivos	\$150,000.00	\$2,740.26	\$152,740.26	\$152,740.26	\$152,740.26	\$152,740.26	\$152,740.26	\$0.00
261000 Combustibles, lubricantes y aditivos	\$150,000.00	\$2,740.26	\$152,740.26	\$152,740.26	\$152,740.26	\$152,740.26	\$152,740.26	\$0.00
261001 Combustibles y Lubricantes vehículos y equipos terrestres	\$150,000.00	\$2,740.26	\$152,740.26	\$152,740.26	\$152,740.26	\$152,740.26	\$152,740.26	\$0.00
270000 Vestuario, blancos, prendas de protección y artículos deportivo	\$100,000.00	\$16,522.00	\$116,522.00	\$116,522.00	\$116,522.00	\$116,522.00	\$116,522.00	\$0.00
271000 Vestuario y uniformes	\$0.00	\$4,036.80	\$4,036.80	\$4,036.80	\$4,036.80	\$4,036.80	\$4,036.80	\$0.00

"Bajo protesta de decir verdad declaramos que las cifras contenidas en este estado financiero son veraces y contienen toda la información referente a la situación y/o los resultados del Municipio de Tecozautla, afirmando ser legalmente responsables de la autenticidad y veracidad de las mismas, y así mismo asumimos la responsabilidad derivada de cualquier declaración en falso sobre las mismas".





Municipio de Tecozautla
Estado de Hidalgo

Estado Analítico del Ejercicio del Presupuesto de Egresos por Fuente de Financiamiento Del 01/ene./2023 Al

Usu: SUPERVISOR

Rep: rptEstadoAnalíticoPresupuestoEgresos_FF


Fecha y 07/mar./2024

hora de Impresión 02:51 p. m.

Ejercicio del Presupuesto		Egresos Aprobado Al 31/12/2023	Ampliaciones / (Reducciones)	Egresos Modificado	Egresos Comprometido	Egresos Devengado	Egresos Ejercido	Egresos Pagado	Subejercicio
271001	Vestuario, Uniformes	\$0.00	\$4,036.80	\$4,036.80	\$4,036.80	\$4,036.80	\$4,036.80	\$4,036.80	\$0.00
273000	Artículos deportivos	\$100,000.00	\$12,485.20	\$112,485.20	\$112,485.20	\$112,485.20	\$112,485.20	\$112,485.20	\$0.00
273001	Artículos Deportivos	\$100,000.00	\$12,485.20	\$112,485.20	\$112,485.20	\$112,485.20	\$112,485.20	\$112,485.20	\$0.00
290000	Herramientas, refacciones y accesorios menores	\$70,000.00	\$75,245.98	\$145,245.98	\$145,245.98	\$145,245.98	\$145,245.98	\$145,245.98	\$0.00
291000	Herramientas menores	\$70,000.00	\$75,245.98	\$145,245.98	\$145,245.98	\$145,245.98	\$145,245.98	\$145,245.98	\$0.00
291001	Herramientas Menores	\$70,000.00	\$75,245.98	\$145,245.98	\$145,245.98	\$145,245.98	\$145,245.98	\$145,245.98	\$0.00
300000	SERVICIOS GENERALES	\$5,587,600.00	\$3,883,430.29	\$9,471,030.29	\$9,471,030.29	\$9,471,030.29	\$9,471,030.29	\$9,471,030.29	\$0.00
310000	Servicios básicos	\$180,000.00	-\$12,866.22	\$167,133.78	\$167,133.78	\$167,133.78	\$167,133.78	\$167,133.78	\$0.00
312000	Gas	\$70,000.00	-\$1,632.21	\$68,367.79	\$68,367.79	\$68,367.79	\$68,367.79	\$68,367.79	\$0.00
312001	Gas	\$70,000.00	-\$1,632.21	\$68,367.79	\$68,367.79	\$68,367.79	\$68,367.79	\$68,367.79	\$0.00
314000	Telefonía tradicional	\$50,000.00	-\$27,601.00	\$22,399.00	\$22,399.00	\$22,399.00	\$22,399.00	\$22,399.00	\$0.00
314001	Servicio Telefónico Tradicional	\$50,000.00	-\$27,601.00	\$22,399.00	\$22,399.00	\$22,399.00	\$22,399.00	\$22,399.00	\$0.00
317000	Servicios de acceso de Internet, redes y procesamiento de informa-	\$60,000.00	\$16,366.99	\$76,366.99	\$76,366.99	\$76,366.99	\$76,366.99	\$76,366.99	\$0.00
317001	Servicios de Conducción de Señales Analógicas y Digitales	\$60,000.00	\$16,366.99	\$76,366.99	\$76,366.99	\$76,366.99	\$76,366.99	\$76,366.99	\$0.00
320000	Servicios de arrendamiento	\$0.00	\$51,940.01	\$51,940.01	\$51,940.01	\$51,940.01	\$51,940.01	\$51,940.01	\$0.00
326000	Arrendamiento de maquinaria, otros equipos y herramientas	\$0.00	\$51,940.01	\$51,940.01	\$51,940.01	\$51,940.01	\$51,940.01	\$51,940.01	\$0.00
326001	Arrendamiento de Maquinaria y Equipo	\$0.00	\$51,940.01	\$51,940.01	\$51,940.01	\$51,940.01	\$51,940.01	\$51,940.01	\$0.00
330000	Servicios profesionales, científicos, técnicos y otros servicios	\$350,000.00	\$193,091.08	\$543,091.08	\$543,091.08	\$543,091.08	\$543,091.08	\$543,091.08	\$0.00
331000	Servicios legales, de contabilidad, auditoría y relacionados	\$150,000.00	\$180,124.96	\$330,124.96	\$330,124.96	\$330,124.96	\$330,124.96	\$330,124.96	\$0.00
331001	Servicios legales	\$150,000.00	\$180,124.96	\$330,124.96	\$330,124.96	\$330,124.96	\$330,124.96	\$330,124.96	\$0.00
336000	Servicios de apoyo administrativo, fotocopiado e impresión	\$200,000.00	-\$19,387.88	\$180,612.12	\$180,612.12	\$180,612.12	\$180,612.12	\$180,612.12	\$0.00
336002	Formas valoradas	\$200,000.00	-\$19,387.88	\$180,612.12	\$180,612.12	\$180,612.12	\$180,612.12	\$180,612.12	\$0.00
337000	Servicios de protección y seguridad	\$0.00	\$32,354.00	\$32,354.00	\$32,354.00	\$32,354.00	\$32,354.00	\$32,354.00	\$0.00
337001	Servicios de protección y seguridad	\$0.00	\$32,354.00	\$32,354.00	\$32,354.00	\$32,354.00	\$32,354.00	\$32,354.00	\$0.00
340000	Servicios financieros, bancarios y comerciales	\$230,000.00	-\$199,511.49	\$30,488.51	\$30,488.51	\$30,488.51	\$30,488.51	\$30,488.51	\$0.00
345000	Seguro de bienes patrimoniales	\$200,000.00	-\$200,000.00	\$0.00	\$0.00	\$0.00	\$0.00	\$0.00	\$0.00
345001	Seguros	\$200,000.00	-\$200,000.00	\$0.00	\$0.00	\$0.00	\$0.00	\$0.00	\$0.00
347000	Fletes y maniobras	\$30,000.00	-\$4,700.00	\$25,300.00	\$25,300.00	\$25,300.00	\$25,300.00	\$25,300.00	\$0.00
347001	Fletes y Maniobras	\$30,000.00	-\$4,700.00	\$25,300.00	\$25,300.00	\$25,300.00	\$25,300.00	\$25,300.00	\$0.00
349000	Servicios financieros, bancarios y comerciales integrales	\$0.00	\$5,188.51	\$5,188.51	\$5,188.51	\$5,188.51	\$5,188.51	\$5,188.51	\$0.00
349001	Servicios financieros, bancarios y comerciales integrales	\$0.00	\$5,188.51	\$5,188.51	\$5,188.51	\$5,188.51	\$5,188.51	\$5,188.51	\$0.00
350000	Servicios de instalación, reparación, mantenimiento y conserva	\$3,472,600.00	-\$569,539.34	\$2,903,060.66	\$2,903,060.66	\$2,903,060.66	\$2,903,060.66	\$2,903,060.66	\$0.00

"Bajo protesta de decir verdad declaramos que las cifras contenidas en este estado financiero son veraces y contienen toda la información referente a la situación y/o los resultados del Municipio de Tecozautla, afirmando ser legalmente responsables de la autenticidad y veracidad de las mismas, y así mismo asumimos la responsabilidad derivada de cualquier declaración en falso sobre las mismas".





Municipio de Tecozautla
Estado de Hidalgo

Estado Analítico del Ejercicio del Presupuesto de Egresos por Fuente de Financiamiento Del 01/ene./2023 Al



Usu: SUPERVISOR

Rep: rptEstadoAnalíticoPresupuestoEgresos_FF

Fecha y hora de Impresión | 07/mar./2024


02:51 p. m.

Ejercicio del Presupuesto		Egresos Aprobado Al 31/12/2023	Ampliaciones / (Reducciones)	Egresos Modificado	Egresos Comprometido	Egresos Devengado	Egresos Ejercido	Egresos Pagado	Subejercicio
351000	Conservación y mantenimiento menor de inmuebles	\$250,000.00	\$409,987.69	\$659,987.69	\$659,987.69	\$659,987.69	\$659,987.69	\$659,987.69	\$0.00
351001	Conservación y mantenimiento menor de inmuebles	\$250,000.00	\$409,987.69	\$659,987.69	\$659,987.69	\$659,987.69	\$659,987.69	\$659,987.69	\$0.00
353000	Instalación, reparación y mantenimiento de equipo de cómputo y te	\$25,000.00	\$14,010.06	\$39,010.06	\$39,010.06	\$39,010.06	\$39,010.06	\$39,010.06	\$0.00
353001	Mantenimiento de bienes informáticos	\$25,000.00	\$14,010.06	\$39,010.06	\$39,010.06	\$39,010.06	\$39,010.06	\$39,010.06	\$0.00
355000	Reparación y mantenimiento de equipo de transporte	\$200,000.00	\$11,680.50	\$211,680.50	\$211,680.50	\$211,680.50	\$211,680.50	\$211,680.50	\$0.00
355001	Mantenimiento de Vehículos	\$200,000.00	\$11,680.50	\$211,680.50	\$211,680.50	\$211,680.50	\$211,680.50	\$211,680.50	\$0.00
357000	Instalación, reparación y mantenimiento de maquinaria, otros equip	\$10,000.00	\$51,764.21	\$61,764.21	\$61,764.21	\$61,764.21	\$61,764.21	\$61,764.21	\$0.00
357001	Mantenimiento de Maquinaria y Equipo	\$10,000.00	\$51,764.21	\$61,764.21	\$61,764.21	\$61,764.21	\$61,764.21	\$61,764.21	\$0.00
358000	Servicios de limpieza y manejo de desechos	\$2,917,600.00	-\$1,120,373.63	\$1,797,226.37	\$1,797,226.37	\$1,797,226.37	\$1,797,226.37	\$1,797,226.37	\$0.00
358001	Servicio de Limpieza y manejo de desechos.	\$2,917,600.00	-\$1,120,373.63	\$1,797,226.37	\$1,797,226.37	\$1,797,226.37	\$1,797,226.37	\$1,797,226.37	\$0.00
359000	Servicios de jardinería y fumigación	\$70,000.00	\$63,391.83	\$133,391.83	\$133,391.83	\$133,391.83	\$133,391.83	\$133,391.83	\$0.00
359001	Servicios de jardinería y fumigación	\$70,000.00	\$63,391.83	\$133,391.83	\$133,391.83	\$133,391.83	\$133,391.83	\$133,391.83	\$0.00
360000	Servicios de comunicación social y publicidad	\$25,000.00	-\$25,000.00	\$0.00	\$0.00	\$0.00	\$0.00	\$0.00	\$0.00
361000	Difusión por radio, televisión y otros medios de mensajes sobre pro	\$25,000.00	-\$25,000.00	\$0.00	\$0.00	\$0.00	\$0.00	\$0.00	\$0.00
361002	Impresiones y Publicaciones Oficiales	\$25,000.00	-\$25,000.00	\$0.00	\$0.00	\$0.00	\$0.00	\$0.00	\$0.00
370000	Servicios de traslado y viáticos	\$180,000.00	\$14,021.75	\$194,021.75	\$194,021.75	\$194,021.75	\$194,021.75	\$194,021.75	\$0.00
375000	Viáticos en el país	\$180,000.00	\$14,021.75	\$194,021.75	\$194,021.75	\$194,021.75	\$194,021.75	\$194,021.75	\$0.00
375001	Viáticos en el país	\$180,000.00	\$14,021.75	\$194,021.75	\$194,021.75	\$194,021.75	\$194,021.75	\$194,021.75	\$0.00
380000	Servicios oficiales	\$1,000,000.00	\$4,313,023.93	\$5,313,023.93	\$5,313,023.93	\$5,313,023.93	\$5,313,023.93	\$5,313,023.93	\$0.00
382000	Gastos de orden social y cultural	\$1,000,000.00	\$4,313,023.93	\$5,313,023.93	\$5,313,023.93	\$5,313,023.93	\$5,313,023.93	\$5,313,023.93	\$0.00
382001	Gastos de orden social	\$1,000,000.00	\$4,313,023.93	\$5,313,023.93	\$5,313,023.93	\$5,313,023.93	\$5,313,023.93	\$5,313,023.93	\$0.00
390000	Otros servicios generales	\$150,000.00	\$118,270.57	\$268,270.57	\$268,270.57	\$268,270.57	\$268,270.57	\$268,270.57	\$0.00
392000	Impuestos y derechos	\$150,000.00	\$118,270.57	\$268,270.57	\$268,270.57	\$268,270.57	\$268,270.57	\$268,270.57	\$0.00
392006	Pago de derechos	\$150,000.00	\$118,270.57	\$268,270.57	\$268,270.57	\$268,270.57	\$268,270.57	\$268,270.57	\$0.00
400000	TRANSFERENCIAS, ASIGNACIONES, SUBSIDIOS Y OT	\$6,600,000.00	-\$1,053,972.77	\$5,546,027.23	\$5,546,027.23	\$5,546,027.23	\$5,546,027.23	\$5,546,027.23	\$0.00
440000	Ayudas sociales	\$6,600,000.00	-\$1,053,972.77	\$5,546,027.23	\$5,546,027.23	\$5,546,027.23	\$5,546,027.23	\$5,546,027.23	\$0.00
441000	Ayudas sociales a personas	\$2,800,000.00	-\$868,501.96	\$1,931,498.04	\$1,931,498.04	\$1,931,498.04	\$1,931,498.04	\$1,931,498.04	\$0.00
441001	Ayudas sociales a personas	\$2,800,000.00	-\$868,501.96	\$1,931,498.04	\$1,931,498.04	\$1,931,498.04	\$1,931,498.04	\$1,931,498.04	\$0.00
445000	Ayudas sociales a instituciones sin fines de lucro	\$3,800,000.00	-\$185,470.81	\$3,614,529.19	\$3,614,529.19	\$3,614,529.19	\$3,614,529.19	\$3,614,529.19	\$0.00
445001	Ayudas sociales a instituciones sin fines de lucro	\$400,000.00	\$719,901.65	\$1,119,901.65	\$1,119,901.65	\$1,119,901.65	\$1,119,901.65	\$1,119,901.65	\$0.00
445003	Apoyo a Comunidades	\$3,400,000.00	-\$905,372.46	\$2,494,627.54	\$2,494,627.54	\$2,494,627.54	\$2,494,627.54	\$2,494,627.54	\$0.00
500000	BIENES MUEBLES, INMUEBLES E INTANGIBLES	\$814,000.00	-\$257,199.98	\$556,800.02	\$556,800.02	\$556,800.02	\$556,800.02	\$556,800.02	\$0.00



"Bajo protesta de decir verdad declaramos que las cifras contenidas en este estado financiero son veraces y contienen toda la información referente a la situación y/o los resultados del Municipio de Tecozautla, afirmando ser legalmente responsables de la autenticidad y veracidad de las mismas, y así mismo asumimos la responsabilidad derivada de cualquier declaración en falso sobre las mismas".





Municipio de Tecozautla
Estado de Hidalgo

Estado Analítico del Ejercicio del Presupuesto de Egresos por Fuente de Financiamiento Del 01/ene./2023 Al

Usu: SUPERVISOR

Rep: rptEstadoAnalíticoPresupuestoEgresos_FF


Fecha y 07/mar./2024

hora de Impresión 02:51 p. m.

Ejercicio del Presupuesto		Egresos Aprobado Al 31/12/2023	Ampliaciones / (Reducciones)	Egresos Modificado	Egresos Comprometido	Egresos Devengado	Egresos Ejercido	Egresos Pagado	Subejercicio
540000	Vehículos y equipo de transporte	\$664,000.00	-\$664,000.00	\$0.00	\$0.00	\$0.00	\$0.00	\$0.00	\$0.00
541000	Vehículos y equipo terrestre	\$664,000.00	-\$664,000.00	\$0.00	\$0.00	\$0.00	\$0.00	\$0.00	\$0.00
541001	Vehículos y Equipo Terrestre	\$664,000.00	-\$664,000.00	\$0.00	\$0.00	\$0.00	\$0.00	\$0.00	\$0.00
560000	Maquinaria, otros equipos y herramientas	\$150,000.00	\$406,800.02	\$556,800.02	\$556,800.02	\$556,800.02	\$556,800.02	\$556,800.02	\$0.00
565000	Equipo de comunicación y telecomunicación	\$150,000.00	-\$150,000.00	\$0.00	\$0.00	\$0.00	\$0.00	\$0.00	\$0.00
565001	Equipos y Aparatos de Comunicación y Telecomunicación	\$150,000.00	-\$150,000.00	\$0.00	\$0.00	\$0.00	\$0.00	\$0.00	\$0.00
567000	Herramientas y máquinas-herramienta	\$0.00	\$556,800.02	\$556,800.02	\$556,800.02	\$556,800.02	\$556,800.02	\$556,800.02	\$0.00
567001	Herramientas y Máquinas-Herramientas	\$0.00	\$556,800.02	\$556,800.02	\$556,800.02	\$556,800.02	\$556,800.02	\$556,800.02	\$0.00
600000	INVERSIÓN PÚBLICA	\$4,054,921.00	-\$3,680,812.00	\$374,109.00	\$374,109.00	\$374,109.00	\$374,109.00	\$374,109.00	\$0.00
610000	Obra pública en bienes de dominio público	\$4,054,921.00	-\$3,680,812.00	\$374,109.00	\$374,109.00	\$374,109.00	\$374,109.00	\$374,109.00	\$0.00
614000	División de terrenos y construcción de obras de urbanización	\$4,054,921.00	-\$3,680,812.00	\$374,109.00	\$374,109.00	\$374,109.00	\$374,109.00	\$374,109.00	\$0.00
614001	División de terrenos y construcción de obras de urbanización	\$4,054,921.00	-\$3,680,812.00	\$374,109.00	\$374,109.00	\$374,109.00	\$374,109.00	\$374,109.00	\$0.00
RECURSOS PROPIOS		\$20,401,721.00	-\$86,366.69	\$20,315,354.31	\$20,315,354.31	\$20,315,354.31	\$20,315,354.31	\$20,315,354.31	\$0.00
1001 FONDO GENERAL DE PARTICIPACIONES (FGP)									
100000	SERVICIOS PERSONALES	\$28,004,829.00	-\$473,071.00	\$27,531,758.00	\$27,531,758.00	\$27,531,758.00	\$27,531,758.00	\$27,531,758.00	\$0.00
110000	Remuneraciones al personal de carácter permanente	\$23,875,000.00	-\$340,603.00	\$23,534,397.00	\$23,534,397.00	\$23,534,397.00	\$23,534,397.00	\$23,534,397.00	\$0.00
111000	Dietas	\$6,375,000.00	-\$1,621,412.00	\$4,753,588.00	\$4,753,588.00	\$4,753,588.00	\$4,753,588.00	\$4,753,588.00	\$0.00
111001	Dietas	\$6,375,000.00	-\$1,621,412.00	\$4,753,588.00	\$4,753,588.00	\$4,753,588.00	\$4,753,588.00	\$4,753,588.00	\$0.00
113000	Sueldos base al personal permanente	\$17,500,000.00	\$1,280,809.00	\$18,780,809.00	\$18,780,809.00	\$18,780,809.00	\$18,780,809.00	\$18,780,809.00	\$0.00
113001	Sueldos	\$17,500,000.00	\$1,280,809.00	\$18,780,809.00	\$18,780,809.00	\$18,780,809.00	\$18,780,809.00	\$18,780,809.00	\$0.00
130000	Remuneraciones adicionales y especiales	\$4,129,829.00	-\$132,468.00	\$3,997,361.00	\$3,997,361.00	\$3,997,361.00	\$3,997,361.00	\$3,997,361.00	\$0.00
132000	Primas de vacaciones, dominical y gratificación de fin de año	\$3,594,461.00	\$161,408.00	\$3,755,869.00	\$3,755,869.00	\$3,755,869.00	\$3,755,869.00	\$3,755,869.00	\$0.00
132001	Prima de Vacaciones y Dominical	\$314,461.00	-\$31,956.00	\$282,505.00	\$282,505.00	\$282,505.00	\$282,505.00	\$282,505.00	\$0.00
132002	Gratificación Anual	\$3,280,000.00	\$193,364.00	\$3,473,364.00	\$3,473,364.00	\$3,473,364.00	\$3,473,364.00	\$3,473,364.00	\$0.00
133000	Horas extraordinarias	\$300,000.00	-\$138,350.00	\$161,650.00	\$161,650.00	\$161,650.00	\$161,650.00	\$161,650.00	\$0.00
133001	Horas extras	\$300,000.00	-\$138,350.00	\$161,650.00	\$161,650.00	\$161,650.00	\$161,650.00	\$161,650.00	\$0.00
134000	Compensaciones	\$235,368.00	-\$155,528.00	\$79,842.00	\$79,842.00	\$79,842.00	\$79,842.00	\$79,842.00	\$0.00
134001	Compensaciones	\$235,368.00	-\$155,528.00	\$79,842.00	\$79,842.00	\$79,842.00	\$79,842.00	\$79,842.00	\$0.00
200000	MATERIALES Y SUMINISTROS	\$3,573,870.00	\$1,391,495.76	\$4,965,365.76	\$4,965,365.76	\$4,965,365.76	\$4,965,365.76	\$4,965,365.76	\$0.00
210000	Materiales de administración, emisión de documentos y articulo	\$1,432,500.00	-\$216,371.98	\$1,216,128.02	\$1,216,128.02	\$1,216,128.02	\$1,216,128.02	\$1,216,128.02	\$0.00
211000	Materiales, útiles y equipos menores de oficina	\$238,000.00	\$305,604.68	\$543,604.68	\$543,604.68	\$543,604.68	\$543,604.68	\$543,604.68	\$0.00

"Bajo protesta de decir verdad declaramos que las cifras contenidas en este estado financiero son veraces y contienen toda la información referente a la situación y/o los resultados del Municipio de Tecozautla, afirmando ser legalmente responsables de la autenticidad y veracidad de las mismas, y así mismo asumimos la responsabilidad derivada de cualquier declaración en falso sobre las mismas".





Municipio de Tecozautla
Estado de Hidalgo

Estado Analítico del Ejercicio del Presupuesto de Egresos por Fuente de Financiamiento Del 01/ene./2023 Al

Usr: SUPERVISOR

Rep: rptEstadoAnalíticoPresupuestoEgresos_FF


Fecha y 07/mar./2024

hora de Impresión 02:51 p. m.

Ejercicio del Presupuesto		Egresos Aprobado Al 31/12/2023	Ampliaciones / (Reducciones)	Egresos Modificado	Egresos Comprometido	Egresos Devengado	Egresos Ejercido	Egresos Pagado	Subejercicio
211001	Material de Oficina	\$238,000.00	\$305,604.68	\$543,604.68	\$543,604.68	\$543,604.68	\$543,604.68	\$543,604.68	\$0.00
212000	Materiales y útiles de impresión y reproducción	\$326,000.00	\$62,007.93	\$388,007.93	\$388,007.93	\$388,007.93	\$388,007.93	\$388,007.93	\$0.00
212001	Materiales y Útiles de Impresión	\$326,000.00	\$62,007.93	\$388,007.93	\$388,007.93	\$388,007.93	\$388,007.93	\$388,007.93	\$0.00
216000	Material de limpieza	\$498,500.00	-\$213,984.59	\$284,515.41	\$284,515.41	\$284,515.41	\$284,515.41	\$284,515.41	\$0.00
216001	Material de Limpieza	\$498,500.00	-\$213,984.59	\$284,515.41	\$284,515.41	\$284,515.41	\$284,515.41	\$284,515.41	\$0.00
218000	Materiales para el registro e identificación de bienes y personas	\$370,000.00	-\$370,000.00	\$0.00	\$0.00	\$0.00	\$0.00	\$0.00	\$0.00
218001	Placas de circulación vehicular	\$370,000.00	-\$370,000.00	\$0.00	\$0.00	\$0.00	\$0.00	\$0.00	\$0.00
220000	Alimentos y utensilios	\$400,000.00	-\$85,518.22	\$314,481.78	\$314,481.78	\$314,481.78	\$314,481.78	\$314,481.78	\$0.00
221000	Productos alimenticios para personas	\$400,000.00	-\$85,518.22	\$314,481.78	\$314,481.78	\$314,481.78	\$314,481.78	\$314,481.78	\$0.00
221001	Alimentación de Personas	\$400,000.00	-\$85,518.22	\$314,481.78	\$314,481.78	\$314,481.78	\$314,481.78	\$314,481.78	\$0.00
240000	Materiales y artículos de construcción y de reparación	\$420,000.00	\$1,027,088.85	\$1,447,088.85	\$1,447,088.85	\$1,447,088.85	\$1,447,088.85	\$1,447,088.85	\$0.00
249000	Otros materiales y artículos de construcción y reparación	\$420,000.00	\$1,027,088.85	\$1,447,088.85	\$1,447,088.85	\$1,447,088.85	\$1,447,088.85	\$1,447,088.85	\$0.00
249001	Otros materiales y artículos de construcción y reparación	\$420,000.00	\$1,027,088.85	\$1,447,088.85	\$1,447,088.85	\$1,447,088.85	\$1,447,088.85	\$1,447,088.85	\$0.00
250000	Productos químicos, farmacéuticos y de laboratorio	\$500,000.00	\$478,065.38	\$978,065.38	\$978,065.38	\$978,065.38	\$978,065.38	\$978,065.38	\$0.00
253000	Medicinas y productos farmacéuticos	\$500,000.00	\$478,065.38	\$978,065.38	\$978,065.38	\$978,065.38	\$978,065.38	\$978,065.38	\$0.00
253001	Medicinas y Productos Farmacéuticos	\$500,000.00	\$478,065.38	\$978,065.38	\$978,065.38	\$978,065.38	\$978,065.38	\$978,065.38	\$0.00
260000	Combustibles, lubricantes y aditivos	\$526,370.00	\$385,105.28	\$911,475.28	\$911,475.28	\$911,475.28	\$911,475.28	\$911,475.28	\$0.00
261000	Combustibles, lubricantes y aditivos	\$526,370.00	\$385,105.28	\$911,475.28	\$911,475.28	\$911,475.28	\$911,475.28	\$911,475.28	\$0.00
261001	Combustibles y Lubricantes vehiculos y equipos terrestres	\$526,370.00	\$385,105.28	\$911,475.28	\$911,475.28	\$911,475.28	\$911,475.28	\$911,475.28	\$0.00
270000	Vestuario, blancos, prendas de protección y artículos deportivo	\$150,000.00	-\$128,453.84	\$21,546.16	\$21,546.16	\$21,546.16	\$21,546.16	\$21,546.16	\$0.00
271000	Vestuario y uniformes	\$150,000.00	-\$128,453.84	\$21,546.16	\$21,546.16	\$21,546.16	\$21,546.16	\$21,546.16	\$0.00
271001	Vestuario, Uniformes	\$150,000.00	-\$128,453.84	\$21,546.16	\$21,546.16	\$21,546.16	\$21,546.16	\$21,546.16	\$0.00
290000	Herramientas, refacciones y accesorios menores	\$145,000.00	-\$68,419.71	\$76,580.29	\$76,580.29	\$76,580.29	\$76,580.29	\$76,580.29	\$0.00
291000	Herramientas menores	\$80,000.00	-\$7,919.71	\$72,080.29	\$72,080.29	\$72,080.29	\$72,080.29	\$72,080.29	\$0.00
291001	Herramientas Menores	\$80,000.00	-\$7,919.71	\$72,080.29	\$72,080.29	\$72,080.29	\$72,080.29	\$72,080.29	\$0.00
292000	Refacciones y accesorios menores de edificios	\$35,000.00	-\$35,000.00	\$0.00	\$0.00	\$0.00	\$0.00	\$0.00	\$0.00
292001	Refacciones y accesorios menores de edificios	\$35,000.00	-\$35,000.00	\$0.00	\$0.00	\$0.00	\$0.00	\$0.00	\$0.00
294000	Refacciones y accesorios menores de equipo de cómputo y tecnol	\$30,000.00	-\$25,500.00	\$4,500.00	\$4,500.00	\$4,500.00	\$4,500.00	\$4,500.00	\$0.00
294001	Refacciones y accesorios menores de equipo de cómputo y tecnol	\$30,000.00	-\$25,500.00	\$4,500.00	\$4,500.00	\$4,500.00	\$4,500.00	\$4,500.00	\$0.00
300000	SERVICIOS GENERALES	\$8,742,545.00	-\$331,711.61	\$8,410,833.39	\$8,410,833.39	\$8,410,833.39	\$8,410,833.39	\$8,410,833.39	\$0.00
310000	Servicios básicos	\$20,000.00	\$23,149.00	\$43,149.00	\$43,149.00	\$43,149.00	\$43,149.00	\$43,149.00	\$0.00
314000	Telefonía tradicional	\$20,000.00	\$23,149.00	\$43,149.00	\$43,149.00	\$43,149.00	\$43,149.00	\$43,149.00	\$0.00

"Bajo protesta de decir verdad declaramos que las cifras contenidas en este estado financiero son veraces y contienen toda la información referente a la situación y/o los resultados del Municipio de Tecozautla, afirmando ser legalmente responsables de la autenticidad y veracidad de las mismas, y así mismo asumimos la responsabilidad derivada de cualquier declaración en falso sobre las mismas".





Municipio de Tecozautla
Estado de Hidalgo

Estado Analítico del Ejercicio del Presupuesto de Egresos por Fuente de Financiamiento Del 01/ene./2023 Al

Usu: SUPERVISOR

Fecha y | 07/mar./2024

Rep: rptEstadoAnalíticoPresupuestoEgresos_FF


hora de Impresión | 02:51 p. m.

Ejercicio del Presupuesto	Egresos Aprobado Al 31/12/2023	Ampliaciones / (Reducciones)	Egresos Modificado	Egresos Comprometido	Egresos Devengado	Egresos Ejercido	Egresos Pagado	Subejercicio
314001 Servicio Telefónico Tradicional	\$20,000.00	\$23,149.00	\$43,149.00	\$43,149.00	\$43,149.00	\$43,149.00	\$43,149.00	\$0.00
320000 Servicios de arrendamiento	\$0.00	\$50,600.00	\$50,600.00	\$50,600.00	\$50,600.00	\$50,600.00	\$50,600.00	\$0.00
326000 Arrendamiento de maquinaria, otros equipos y herramientas	\$0.00	\$50,600.00	\$50,600.00	\$50,600.00	\$50,600.00	\$50,600.00	\$50,600.00	\$0.00
326001 Arrendamiento de Maquinaria y Equipo	\$0.00	\$50,600.00	\$50,600.00	\$50,600.00	\$50,600.00	\$50,600.00	\$50,600.00	\$0.00
330000 Servicios profesionales, científicos, técnicos y otros servicios	\$150,000.00	-\$92,625.00	\$57,375.00	\$57,375.00	\$57,375.00	\$57,375.00	\$57,375.00	\$0.00
331000 Servicios legales, de contabilidad, auditoría y relacionados	\$150,000.00	-\$92,625.00	\$57,375.00	\$57,375.00	\$57,375.00	\$57,375.00	\$57,375.00	\$0.00
331001 Servicios legales	\$150,000.00	-\$92,625.00	\$57,375.00	\$57,375.00	\$57,375.00	\$57,375.00	\$57,375.00	\$0.00
350000 Servicios de instalación, reparación, mantenimiento y conserva	\$1,185,000.00	\$771,337.51	\$1,956,337.51	\$1,956,337.51	\$1,956,337.51	\$1,956,337.51	\$1,956,337.51	\$0.00
351000 Conservación y mantenimiento menor de inmuebles	\$250,000.00	\$634,746.22	\$884,746.22	\$884,746.22	\$884,746.22	\$884,746.22	\$884,746.22	\$0.00
351001 Conservación y mantenimiento menor de inmuebles	\$250,000.00	\$634,746.22	\$884,746.22	\$884,746.22	\$884,746.22	\$884,746.22	\$884,746.22	\$0.00
352000 Instalación, reparación y mantenimiento de mobiliario y equipo de a	\$50,000.00	-\$17,890.00	\$32,110.00	\$32,110.00	\$32,110.00	\$32,110.00	\$32,110.00	\$0.00
352001 Mantenimiento de Mobiliario y Equipo de Administración	\$50,000.00	-\$17,890.00	\$32,110.00	\$32,110.00	\$32,110.00	\$32,110.00	\$32,110.00	\$0.00
353000 Instalación, reparación y mantenimiento de equipo de cómputo y te	\$25,000.00	\$4,904.02	\$29,904.02	\$29,904.02	\$29,904.02	\$29,904.02	\$29,904.02	\$0.00
353001 Mantenimiento de bienes informáticos	\$25,000.00	\$4,904.02	\$29,904.02	\$29,904.02	\$29,904.02	\$29,904.02	\$29,904.02	\$0.00
355000 Reparación y mantenimiento de equipo de transporte	\$600,000.00	-\$295,907.12	\$204,092.88	\$204,092.88	\$204,092.88	\$204,092.88	\$204,092.88	\$0.00
355001 Mantenimiento de Vehículos	\$500,000.00	-\$295,907.12	\$204,092.88	\$204,092.88	\$204,092.88	\$204,092.88	\$204,092.88	\$0.00
357000 Instalación, reparación y mantenimiento de maquinaria, otros equip	\$40,000.00	\$18,692.48	\$58,692.48	\$58,692.48	\$58,692.48	\$58,692.48	\$58,692.48	\$0.00
357001 Mantenimiento de Maquinaria y Equipo	\$40,000.00	\$18,692.48	\$58,692.48	\$58,692.48	\$58,692.48	\$58,692.48	\$58,692.48	\$0.00
358000 Servicios de limpieza y manejo de desechos	\$320,000.00	\$426,791.91	\$746,791.91	\$746,791.91	\$746,791.91	\$746,791.91	\$746,791.91	\$0.00
358001 Servicio de Limpieza y manejo de desechos.	\$320,000.00	\$426,791.91	\$746,791.91	\$746,791.91	\$746,791.91	\$746,791.91	\$746,791.91	\$0.00
360000 Servicios de comunicación social y publicidad	\$5,740.00	\$8,180.00	\$13,920.00	\$13,920.00	\$13,920.00	\$13,920.00	\$13,920.00	\$0.00
363000 Servicios de creatividad, preproducción y producción de publicidad,	\$5,740.00	\$8,180.00	\$13,920.00	\$13,920.00	\$13,920.00	\$13,920.00	\$13,920.00	\$0.00
363001 Servicios de creatividad, preproducción y producción de publicidad,	\$5,740.00	\$8,180.00	\$13,920.00	\$13,920.00	\$13,920.00	\$13,920.00	\$13,920.00	\$0.00
370000 Servicios de traslado y viáticos	\$120,000.00	-\$19,920.99	\$100,079.01	\$100,079.01	\$100,079.01	\$100,079.01	\$100,079.01	\$0.00
375000 Viáticos en el país	\$120,000.00	-\$19,920.99	\$100,079.01	\$100,079.01	\$100,079.01	\$100,079.01	\$100,079.01	\$0.00
375001 Viáticos en el país	\$120,000.00	-\$19,920.99	\$100,079.01	\$100,079.01	\$100,079.01	\$100,079.01	\$100,079.01	\$0.00
380000 Servicios oficiales	\$6,611,805.00	-\$589,782.13	\$6,022,022.87	\$6,022,022.87	\$6,022,022.87	\$6,022,022.87	\$6,022,022.87	\$0.00
382000 Gastos de orden social y cultural	\$6,611,805.00	-\$589,782.13	\$6,022,022.87	\$6,022,022.87	\$6,022,022.87	\$6,022,022.87	\$6,022,022.87	\$0.00
382001 Gastos de orden social	\$6,611,805.00	-\$589,782.13	\$6,022,022.87	\$6,022,022.87	\$6,022,022.87	\$6,022,022.87	\$6,022,022.87	\$0.00
390000 Otros servicios generales	\$650,000.00	-\$482,650.00	\$167,350.00	\$167,350.00	\$167,350.00	\$167,350.00	\$167,350.00	\$0.00
392000 Impuestos y derechos	\$150,000.00	\$17,350.00	\$167,350.00	\$167,350.00	\$167,350.00	\$167,350.00	\$167,350.00	\$0.00
392001 Pago de ISR	\$150,000.00	-\$146,753.00	\$3,247.00	\$3,247.00	\$3,247.00	\$3,247.00	\$3,247.00	\$0.00



"Bajo protesta de decir verdad declaramos que las cifras contenidas en este estado financiero son veraces y contienen toda la información referente a la situación y/o los resultados del Municipio de Tecozautla, afirmando ser legalmente responsables de la autenticidad y veracidad de las mismas, y así mismo asumimos la responsabilidad derivada de cualquier declaración en falso sobre las mismas".





Municipio de Tecozautla
Estado de Hidalgo

Estado Analítico del Ejercicio del Presupuesto de Egresos por Fuente de Financiamiento Del 01/ene./2023 Al

Usr: SUPERVISOR

Rep: rptEstadoAnaliticoPresupuestoEgresos_FF


Fecha y hora de Impresión | 07/mar./2024

02:51 p. m.

Ejercicio del Presupuesto		Egresos Aprobado Al 31/12/2023	Ampliaciones / (Reducciones)	Egresos Modificado	Egresos Comprometido	Egresos Devengado	Egresos Ejercido	Egresos Pagado	Subejercicio
392006	Pago de derechos	\$0.00	\$164,103.00	\$164,103.00	\$164,103.00	\$164,103.00	\$164,103.00	\$164,103.00	\$0.00
398000	Impuesto sobre nóminas y otros que se deriven de una relacion lab	\$500,000.00	-\$500,000.00	\$0.00	\$0.00	\$0.00	\$0.00	\$0.00	\$0.00
398001	Impuesto sobre nóminas y otros que se deriven de una relacion lab	\$500,000.00	-\$500,000.00	\$0.00	\$0.00	\$0.00	\$0.00	\$0.00	\$0.00
400000	TRANSFERENCIAS, ASIGNACIONES, SUBSIDIOS Y OT	\$5,950,000.00	-\$2,583,594.76	\$3,366,405.24	\$3,366,405.24	\$3,366,405.24	\$3,366,405.24	\$3,366,405.24	\$0.00
440000	Ayudas sociales	\$5,950,000.00	-\$2,583,594.76	\$3,366,405.24	\$3,366,405.24	\$3,366,405.24	\$3,366,405.24	\$3,366,405.24	\$0.00
441000	Ayudas sociales a personas	\$2,000,000.00	-\$730,332.20	\$1,269,667.80	\$1,269,667.80	\$1,269,667.80	\$1,269,667.80	\$1,269,667.80	\$0.00
441001	Ayudas sociales a personas	\$2,000,000.00	-\$730,332.20	\$1,269,667.80	\$1,269,667.80	\$1,269,667.80	\$1,269,667.80	\$1,269,667.80	\$0.00
445000	Ayudas sociales a instituciones sin fines de lucro	\$3,950,000.00	-\$1,853,262.56	\$2,096,737.44	\$2,096,737.44	\$2,096,737.44	\$2,096,737.44	\$2,096,737.44	\$0.00
445003	Apoyo a Comunidades	\$3,950,000.00	-\$1,853,262.56	\$2,096,737.44	\$2,096,737.44	\$2,096,737.44	\$2,096,737.44	\$2,096,737.44	\$0.00
500000	BIENES MUEBLES, INMUEBLES E INTANGIBLES	\$200,000.00	-\$144,168.00	\$55,832.00	\$55,832.00	\$55,832.00	\$55,832.00	\$55,832.00	\$0.00
510000	Mobiliario y equipo de administración	\$200,000.00	-\$144,168.00	\$55,832.00	\$55,832.00	\$55,832.00	\$55,832.00	\$55,832.00	\$0.00
511000	Muebles de oficina y estantería	\$200,000.00	-\$196,190.00	\$3,810.00	\$3,810.00	\$3,810.00	\$3,810.00	\$3,810.00	\$0.00
511001	Muebles de oficina y estantería	\$200,000.00	-\$196,190.00	\$3,810.00	\$3,810.00	\$3,810.00	\$3,810.00	\$3,810.00	\$0.00
515000	Equipo de cómputo y de tecnología de la información	\$0.00	\$52,022.00	\$52,022.00	\$52,022.00	\$52,022.00	\$52,022.00	\$52,022.00	\$0.00
515001	Bienes informáticos	\$0.00	\$52,022.00	\$52,022.00	\$52,022.00	\$52,022.00	\$52,022.00	\$52,022.00	\$0.00
FONDO GENERAL DE PARTICIPACIONES		\$46,471,244.00	-\$2,141,04...	\$44,330,194.39	\$44,330,194.39	\$44,330,194.39	\$44,330,194.39	\$44,330,194.39	\$0.00
1002 IMPUESTO SOBRE AUTOMOVILES NUEVOS (ISAN)									
200000	MATERIALES Y SUMINISTROS	\$308,900.00	\$200,521.52	\$509,421.52	\$509,421.52	\$509,421.52	\$509,421.52	\$509,421.52	\$0.00
210000	Materiales de administración, emisión de documentos y articulo	\$308,900.00	\$200,521.52	\$509,421.52	\$509,421.52	\$509,421.52	\$509,421.52	\$509,421.52	\$0.00
212000	Materiales y útiles de impresión y reproducción	\$93,900.00	\$252,190.54	\$346,090.54	\$346,090.54	\$346,090.54	\$346,090.54	\$346,090.54	\$0.00
212001	Materiales y Útiles de Impresión	\$93,900.00	\$252,190.54	\$346,090.54	\$346,090.54	\$346,090.54	\$346,090.54	\$346,090.54	\$0.00
216000	Material de limpieza	\$215,000.00	-\$51,669.02	\$163,330.98	\$163,330.98	\$163,330.98	\$163,330.98	\$163,330.98	\$0.00
216001	Material de Limpieza	\$215,000.00	-\$51,669.02	\$163,330.98	\$163,330.98	\$163,330.98	\$163,330.98	\$163,330.98	\$0.00
300000	SERVICIOS GENERALES	\$200,000.00	-\$165,032.46	\$34,967.54	\$34,967.54	\$34,967.54	\$34,967.54	\$34,967.54	\$0.00
350000	Servicios de instalación, reparación, mantenimiento y conserva	\$200,000.00	-\$165,032.46	\$34,967.54	\$34,967.54	\$34,967.54	\$34,967.54	\$34,967.54	\$0.00
358000	Servicios de limpieza y manejo de desechos	\$200,000.00	-\$165,032.46	\$34,967.54	\$34,967.54	\$34,967.54	\$34,967.54	\$34,967.54	\$0.00
358001	Servicio de Limpieza y manejo de desechos.	\$200,000.00	-\$165,032.46	\$34,967.54	\$34,967.54	\$34,967.54	\$34,967.54	\$34,967.54	\$0.00
IMPUESTO SOBRE AUTOMOVILES NUEV		\$508,900.00	\$35,489.06	\$544,389.06	\$544,389.06	\$544,389.06	\$544,389.06	\$544,389.06	\$0.00
1003 IMPUESTO ESPECIAL SOBRE PRODUCTOS Y SERVICIOS									
200000	MATERIALES Y SUMINISTROS	\$387,100.00	\$38,824.88	\$425,924.88	\$425,924.88	\$425,924.88	\$425,924.88	\$425,924.88	\$0.00

"Bajo protesta de decir verdad declaramos que las cifras contenidas en este estado financiero son veraces y contienen toda la información referente a la situación y/o los resultados del Municipio de Tecozautla, afirmando ser legalmente responsables de la autenticidad y veracidad de las mismas, y así mismo asumimos la responsabilidad derivada de cualquier declaración en falso sobre las mismas".





**Municipio de Tecozautla
Estado de Hidalgo**

Estado Analítico del Ejercicio del Presupuesto de Egresos por Fuente de Financiamiento Del 01/ene./2023 Al

Usr: SUPERVISOR

Fecha y 07/mar./2024


Rep: rptEstadoAnalíticoPresupuestoEgresos_FF

hora de Impresión 02:51 p. m.

Ejercicio del Presupuesto		Egresos Aprobado Al 31/12/2023	Ampliaciones / (Reducciones)	Egresos Modificado	Egresos Comprometido	Egresos Devengado	Egresos Ejercido	Egresos Pagado	Subejercicio
210000	Materiales de administración, emisión de documentos y articulo	\$180,000.00	-\$102,235.51	\$77,764.49	\$77,764.49	\$77,764.49	\$77,764.49	\$77,764.49	\$0.00
216000	Material de limpieza	\$180,000.00	-\$102,235.51	\$77,764.49	\$77,764.49	\$77,764.49	\$77,764.49	\$77,764.49	\$0.00
216001	Material de Limpieza	\$180,000.00	-\$102,235.51	\$77,764.49	\$77,764.49	\$77,764.49	\$77,764.49	\$77,764.49	\$0.00
240000	Materiales y articulos de construcción y de reparación	\$0.00	\$183,779.97	\$183,779.97	\$183,779.97	\$183,779.97	\$183,779.97	\$183,779.97	\$0.00
249000	Otros materiales y articulos de construcción y reparación	\$0.00	\$183,779.97	\$183,779.97	\$183,779.97	\$183,779.97	\$183,779.97	\$183,779.97	\$0.00
249001	Otros materiales y articulos de construcción y reparación	\$0.00	\$183,779.97	\$183,779.97	\$183,779.97	\$183,779.97	\$183,779.97	\$183,779.97	\$0.00
260000	Combustibles, lubricantes y aditivos	\$207,100.00	-\$42,719.58	\$164,380.42	\$164,380.42	\$164,380.42	\$164,380.42	\$164,380.42	\$0.00
261000	Combustibles, lubricantes y aditivos	\$207,100.00	-\$42,719.58	\$164,380.42	\$164,380.42	\$164,380.42	\$164,380.42	\$164,380.42	\$0.00
261001	Combustibles y Lubricantes vehiculos y equipos terrestres	\$207,100.00	-\$42,719.58	\$164,380.42	\$164,380.42	\$164,380.42	\$164,380.42	\$164,380.42	\$0.00
300000	SERVICIOS GENERALES	\$380,000.00	\$9,034.77	\$389,034.77	\$389,034.77	\$389,034.77	\$389,034.77	\$389,034.77	\$0.00
350000	Servicios de instalación, reparación, mantenimiento y conserva	\$200,000.00	-\$71,375.29	\$128,624.71	\$128,624.71	\$128,624.71	\$128,624.71	\$128,624.71	\$0.00
358000	Servicios de limpieza y manejo de desechos	\$200,000.00	-\$71,375.29	\$128,624.71	\$128,624.71	\$128,624.71	\$128,624.71	\$128,624.71	\$0.00
358001	Servicio de Limpieza y manejo de desechos.	\$200,000.00	-\$71,375.29	\$128,624.71	\$128,624.71	\$128,624.71	\$128,624.71	\$128,624.71	\$0.00
380000	Servicios oficiales	\$180,000.00	\$80,410.06	\$260,410.06	\$260,410.06	\$260,410.06	\$260,410.06	\$260,410.06	\$0.00
382000	Gastos de orden social y cultural	\$180,000.00	\$80,410.06	\$260,410.06	\$260,410.06	\$260,410.06	\$260,410.06	\$260,410.06	\$0.00
382001	Gastos de orden social	\$180,000.00	\$80,410.06	\$260,410.06	\$260,410.06	\$260,410.06	\$260,410.06	\$260,410.06	\$0.00
IMPUESTO ESPECIAL SOBRE PRODUCTO		\$767,100.00	\$47,859.65	\$814,959.65	\$814,959.65	\$814,959.65	\$814,959.65	\$814,959.65	\$0.00
1004 INCENTIVO A LA VENTA FINAL DE GASOLINAS Y DIESEL									
200000	MATERIALES Y SUMINISTROS	\$596,530.00	\$89,345.81	\$685,875.81	\$685,875.81	\$685,875.81	\$685,875.81	\$685,875.81	\$0.00
260000	Combustibles, lubricantes y aditivos	\$596,530.00	\$89,345.81	\$685,875.81	\$685,875.81	\$685,875.81	\$685,875.81	\$685,875.81	\$0.00
261000	Combustibles, lubricantes y aditivos	\$596,530.00	\$89,345.81	\$685,875.81	\$685,875.81	\$685,875.81	\$685,875.81	\$685,875.81	\$0.00
261001	Combustibles y Lubricantes vehiculos y equipos terrestres	\$596,530.00	\$89,345.81	\$685,875.81	\$685,875.81	\$685,875.81	\$685,875.81	\$685,875.81	\$0.00
300000	SERVICIOS GENERALES	\$140,000.00	\$25,532.00	\$165,532.00	\$165,532.00	\$165,532.00	\$165,532.00	\$165,532.00	\$0.00
380000	Servicios oficiales	\$140,000.00	\$25,532.00	\$165,532.00	\$165,532.00	\$165,532.00	\$165,532.00	\$165,532.00	\$0.00
382000	Gastos de orden social y cultural	\$140,000.00	\$25,532.00	\$165,532.00	\$165,532.00	\$165,532.00	\$165,532.00	\$165,532.00	\$0.00
382001	Gastos de orden social	\$140,000.00	\$25,532.00	\$165,532.00	\$165,532.00	\$165,532.00	\$165,532.00	\$165,532.00	\$0.00
400000	TRANSFERENCIAS, ASIGNACIONES, SUBSIDIOS Y OT	\$200,000.00	\$89,711.92	\$289,711.92	\$289,711.92	\$289,711.92	\$289,711.92	\$289,711.92	\$0.00
440000	Ayudas sociales	\$200,000.00	\$89,711.92	\$289,711.92	\$289,711.92	\$289,711.92	\$289,711.92	\$289,711.92	\$0.00
441000	Ayudas sociales a personas	\$200,000.00	\$89,711.92	\$289,711.92	\$289,711.92	\$289,711.92	\$289,711.92	\$289,711.92	\$0.00
441001	Ayudas sociales a personas	\$200,000.00	\$89,711.92	\$289,711.92	\$289,711.92	\$289,711.92	\$289,711.92	\$289,711.92	\$0.00
INCENTIVO A LA VENTA FINAL DE GASO		\$936,530.00	\$204,589.73	\$1,141,119.73	\$1,141,119.73	\$1,141,119.73	\$1,141,119.73	\$1,141,119.73	\$0.00

"Bajo protesta de decir verdad declaramos que las cifras contenidas en este estado financiero son veraces y contienen toda la información referente a la situación y/o los resultados del Municipio de Tecozautla, afirmando ser legalmente responsables de la autenticidad y veracidad de las mismas, y así mismo asumimos la responsabilidad derivada de cualquier declaración en falso sobre las mismas".





Municipio de Tecozautla
Estado de Hidalgo

Estado Analítico del Ejercicio del Presupuesto de Egresos por Fuente de Financiamiento Del 01/ene./2023 Al

Usu: SUPERVISOR

Rep: rptEstadoAnaliticoPresupuestoEgresos_FF


Fecha y 07/mar./2024

hora de Impresión 02:51 p. m.

Ejercicio del Presupuesto	Egresos Aprobado Al 31/12/2023	Ampliaciones / (Reducciones)	Egresos Modificado	Egresos Comprometido	Egresos Devengado	Egresos Ejercido	Egresos Pagado	Subejercicio
1005 FONDO DE FOMENTO MUNICIPAL								
10000 SERVICIOS PERSONALES	\$12,660,456.00	\$838,452.00	\$13,498,908.00	\$13,498,908.00	\$13,498,908.00	\$13,498,908.00	\$13,498,908.00	\$0.00
110000 Remuneraciones al personal de carácter permanente	\$10,200,000.00	\$510,704.00	\$10,710,704.00	\$10,710,704.00	\$10,710,704.00	\$10,710,704.00	\$10,710,704.00	\$0.00
113000 Sueldos base al personal permanente	\$10,200,000.00	\$510,704.00	\$10,710,704.00	\$10,710,704.00	\$10,710,704.00	\$10,710,704.00	\$10,710,704.00	\$0.00
113001 Sueldos	\$10,200,000.00	\$510,704.00	\$10,710,704.00	\$10,710,704.00	\$10,710,704.00	\$10,710,704.00	\$10,710,704.00	\$0.00
130000 Remuneraciones adicionales y especiales	\$2,165,456.00	\$268,748.00	\$2,374,204.00	\$2,374,204.00	\$2,374,204.00	\$2,374,204.00	\$2,374,204.00	\$0.00
132000 Primas de vacaciones, dominical y gratificación de fin de año	\$1,887,000.00	\$193,968.00	\$2,080,968.00	\$2,080,968.00	\$2,080,968.00	\$2,080,968.00	\$2,080,968.00	\$0.00
132001 Prima de Vacaciones y Dominical	\$250,000.00	-\$37,198.00	\$212,802.00	\$212,802.00	\$212,802.00	\$212,802.00	\$212,802.00	\$0.00
132002 Gratificación Anual	\$1,637,000.00	\$231,166.00	\$1,868,166.00	\$1,868,166.00	\$1,868,166.00	\$1,868,166.00	\$1,868,166.00	\$0.00
133000 Horas extraordinarias	\$200,000.00	-\$41,840.00	\$158,160.00	\$158,160.00	\$158,160.00	\$158,160.00	\$158,160.00	\$0.00
133001 Horas extras	\$200,000.00	-\$41,840.00	\$158,160.00	\$158,160.00	\$158,160.00	\$158,160.00	\$158,160.00	\$0.00
134000 Compensaciones	\$78,456.00	\$56,620.00	\$135,076.00	\$135,076.00	\$135,076.00	\$135,076.00	\$135,076.00	\$0.00
134001 Compensaciones	\$78,456.00	\$56,620.00	\$135,076.00	\$135,076.00	\$135,076.00	\$135,076.00	\$135,076.00	\$0.00
150000 Otras prestaciones sociales y económicas	\$295,000.00	\$119,000.00	\$414,000.00	\$414,000.00	\$414,000.00	\$414,000.00	\$414,000.00	\$0.00
159000 Otras prestaciones sociales y económicas	\$295,000.00	\$119,000.00	\$414,000.00	\$414,000.00	\$414,000.00	\$414,000.00	\$414,000.00	\$0.00
159002 Otras Prestaciones	\$295,000.00	\$119,000.00	\$414,000.00	\$414,000.00	\$414,000.00	\$414,000.00	\$414,000.00	\$0.00
200000 MATERIALES Y SUMINISTROS	\$610,000.00	-\$351,369.40	\$258,639.60	\$258,639.60	\$258,639.60	\$258,639.60	\$258,639.60	\$0.00
210000 Materiales de administración, emisión de documentos y articulo	\$330,000.00	-\$317,820.00	\$12,180.00	\$12,180.00	\$12,180.00	\$12,180.00	\$12,180.00	\$0.00
212000 Materiales y útiles de impresión y reproducción	\$160,000.00	-\$160,000.00	\$0.00	\$0.00	\$0.00	\$0.00	\$0.00	\$0.00
212001 Materiales y Útiles de Impresión	\$160,000.00	-\$160,000.00	\$0.00	\$0.00	\$0.00	\$0.00	\$0.00	\$0.00
216000 Material de limpieza	\$170,000.00	-\$157,820.00	\$12,180.00	\$12,180.00	\$12,180.00	\$12,180.00	\$12,180.00	\$0.00
216001 Material de Limpieza	\$170,000.00	-\$157,820.00	\$12,180.00	\$12,180.00	\$12,180.00	\$12,180.00	\$12,180.00	\$0.00
240000 Materiales y artículos de construcción y de reparación	\$280,000.00	-\$33,540.40	\$246,459.60	\$246,459.60	\$246,459.60	\$246,459.60	\$246,459.60	\$0.00
249000 Otros materiales y artículos de construcción y reparación	\$280,000.00	-\$33,540.40	\$246,459.60	\$246,459.60	\$246,459.60	\$246,459.60	\$246,459.60	\$0.00
249001 Otros materiales y artículos de construcción y reparación	\$280,000.00	-\$33,540.40	\$246,459.60	\$246,459.60	\$246,459.60	\$246,459.60	\$246,459.60	\$0.00
300000 SERVICIOS GENERALES	\$4,971,440.00	-\$1,982,500.63	\$2,988,939.37	\$2,988,939.37	\$2,988,939.37	\$2,988,939.37	\$2,988,939.37	\$0.00
320000 Servicios de arrendamiento	\$3,341,440.00	-\$390,638.78	\$2,950,801.22	\$2,950,801.22	\$2,950,801.22	\$2,950,801.22	\$2,950,801.22	\$0.00
321000 Arrendamiento de terrenos	\$435,600.00	-\$299,829.93	\$135,770.07	\$135,770.07	\$135,770.07	\$135,770.07	\$135,770.07	\$0.00
321001 Arrendamiento de terrenos	\$435,600.00	-\$299,829.93	\$135,770.07	\$135,770.07	\$135,770.07	\$135,770.07	\$135,770.07	\$0.00
322000 Arrendamiento de edificios	\$498,640.00	-\$82,929.97	\$415,710.03	\$415,710.03	\$415,710.03	\$415,710.03	\$415,710.03	\$0.00
322001 Arrendamiento de edificios	\$498,640.00	-\$82,929.97	\$415,710.03	\$415,710.03	\$415,710.03	\$415,710.03	\$415,710.03	\$0.00

"Bajo protesta de decir verdad declaramos que las cifras contenidas en este estado financiero son veraces y contienen toda la información referente a la situación y/o los resultados del Municipio de Tecozautla, afirmando ser legalmente responsables de la autenticidad y veracidad de las mismas, y así mismo asumimos la responsabilidad derivada de cualquier declaración en falso sobre las mismas".





Municipio de Tecozautla
Estado de Hidalgo

Estado Analítico del Ejercicio del Presupuesto de Egresos por Fuente de Financiamiento Del 01/ene./2023 Al

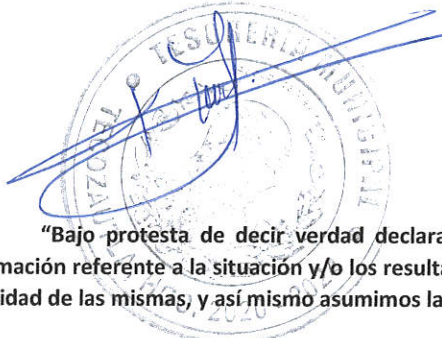
Usu: SUPERVISOR

Rep: rptEstadoAnalíticoPresupuestoEgresos_FF

Fecha y 07/mar./2024


hora de Impresión | 02:51 p. m.

Ejercicio del Presupuesto		Egresos Aprobado Al 31/12/2023	Ampliaciones / Reducciones	Egresos Modificado	Egresos Comprometido	Egresos Devengado	Egresos Ejercido	Egresos Pagado	Subejercicio
326000	Arrendamiento de maquinaria, otros equipos y herramientas	\$2,407,200.00	-\$7,878.88	\$2,399,321.12	\$2,399,321.12	\$2,399,321.12	\$2,399,321.12	\$2,399,321.12	\$0.00
326001	Arrendamiento de Maquinaria y Equipo	\$2,407,200.00	-\$7,878.88	\$2,399,321.12	\$2,399,321.12	\$2,399,321.12	\$2,399,321.12	\$2,399,321.12	\$0.00
380000	Servicios oficiales	\$1,130,000.00	-\$1,091,861.85	\$38,138.15	\$38,138.15	\$38,138.15	\$38,138.15	\$38,138.15	\$0.00
382000	Gastos de orden social y cultural	\$1,130,000.00	-\$1,091,861.85	\$38,138.15	\$38,138.15	\$38,138.15	\$38,138.15	\$38,138.15	\$0.00
382001	Gastos de orden social	\$1,130,000.00	-\$1,091,861.85	\$38,138.15	\$38,138.15	\$38,138.15	\$38,138.15	\$38,138.15	\$0.00
390000	Otros servicios generales	\$500,000.00	-\$500,000.00	\$0.00	\$0.00	\$0.00	\$0.00	\$0.00	\$0.00
398000	Impuesto sobre nóminas y otros que se deriven de una relacion lab	\$500,000.00	-\$500,000.00	\$0.00	\$0.00	\$0.00	\$0.00	\$0.00	\$0.00
398001	Impuesto sobre nóminas y otros que se deriven de una relacion lab	\$500,000.00	-\$500,000.00	\$0.00	\$0.00	\$0.00	\$0.00	\$0.00	\$0.00
400000	TRANSFERENCIAS, ASIGNACIONES, SUBSIDIOS Y OT	\$2,500,000.00	-\$2,139,443.08	\$360,556.92	\$360,556.92	\$360,556.92	\$360,556.92	\$360,556.92	\$0.00
440000	Ayudas sociales	\$2,500,000.00	-\$2,139,443.08	\$360,556.92	\$360,556.92	\$360,556.92	\$360,556.92	\$360,556.92	\$0.00
441000	Ayudas sociales a personas	\$400,000.00	-\$388,000.00	\$14,000.00	\$14,000.00	\$14,000.00	\$14,000.00	\$14,000.00	\$0.00
441001	Ayudas sociales a personas	\$400,000.00	-\$388,000.00	\$14,000.00	\$14,000.00	\$14,000.00	\$14,000.00	\$14,000.00	\$0.00
445000	Ayudas sociales a instituciones sin fines de lucro	\$2,100,000.00	-\$1,753,443.08	\$346,556.92	\$346,556.92	\$346,556.92	\$346,556.92	\$346,556.92	\$0.00
445001	Ayudas sociales a instituciones sin fines de lucro	\$400,000.00	-\$309,989.08	\$90,010.92	\$90,010.92	\$90,010.92	\$90,010.92	\$90,010.92	\$0.00
445003	Apoyo a Comunidades	\$1,700,000.00	-\$1,443,454.00	\$256,546.00	\$256,546.00	\$256,546.00	\$256,546.00	\$256,546.00	\$0.00
FONDO DE FOMENTO MUNICIPAL		\$20,741,896.00	-\$3,634,85...	\$17,107,043.89	\$17,107,043.89	\$17,107,043.89	\$17,107,043.89	\$17,107,043.89	\$0.00
1006 FONDO DE FISCALIZACION Y RECAUDACION									
100000	SERVICIOS PERSONALES	\$0.00	\$191,500.00	\$191,500.00	\$191,500.00	\$191,500.00	\$191,500.00	\$191,500.00	\$0.00
150000	Otras prestaciones sociales y económicas	\$0.00	\$191,500.00	\$191,500.00	\$191,500.00	\$191,500.00	\$191,500.00	\$191,500.00	\$0.00
152000	Indemnizaciones	\$0.00	\$191,500.00	\$191,500.00	\$191,500.00	\$191,500.00	\$191,500.00	\$191,500.00	\$0.00
152001	Indemnizaciones	\$0.00	\$191,500.00	\$191,500.00	\$191,500.00	\$191,500.00	\$191,500.00	\$191,500.00	\$0.00
200000	MATERIALES Y SUMINISTROS	\$410,000.00	-\$219,126.34	\$190,873.66	\$190,873.66	\$190,873.66	\$190,873.66	\$190,873.66	\$0.00
210000	Materiales de administración, emisión de documentos y articulo	\$410,000.00	-\$261,425.74	\$148,574.26	\$148,574.26	\$148,574.26	\$148,574.26	\$148,574.26	\$0.00
216000	Material de limpieza	\$410,000.00	-\$261,425.74	\$148,574.26	\$148,574.26	\$148,574.26	\$148,574.26	\$148,574.26	\$0.00
216001	Material de Limpieza	\$410,000.00	-\$261,425.74	\$148,574.26	\$148,574.26	\$148,574.26	\$148,574.26	\$148,574.26	\$0.00
250000	Productos químicos, farmacéuticos y de laboratorio	\$0.00	\$42,299.40	\$42,299.40	\$42,299.40	\$42,299.40	\$42,299.40	\$42,299.40	\$0.00
253000	Medicinas y productos farmacéuticos	\$0.00	\$42,299.40	\$42,299.40	\$42,299.40	\$42,299.40	\$42,299.40	\$42,299.40	\$0.00
253001	Medicinas y Productos Farmacéuticos	\$0.00	\$42,299.40	\$42,299.40	\$42,299.40	\$42,299.40	\$42,299.40	\$42,299.40	\$0.00
300000	SERVICIOS GENERALES	\$676,660.00	-\$47,248.87	\$629,411.13	\$629,411.13	\$629,411.13	\$629,411.13	\$629,411.13	\$0.00
340000	Servicios financieros, bancarios y comerciales	\$0.00	\$187.92	\$187.92	\$187.92	\$187.92	\$187.92	\$187.92	\$0.00
349000	Servicios financieros, bancarios y comerciales integrales	\$0.00	\$187.92	\$187.92	\$187.92	\$187.92	\$187.92	\$187.92	\$0.00



"Bajo protesta de decir verdad declaramos que las cifras contenidas en este estado financiero son veraces y contienen toda la información referente a la situación y/o los resultados del Municipio de Tecozautla, afirmando ser legalmente responsables de la autenticidad y veracidad de las mismas, y así mismo asumimos la responsabilidad derivada de cualquier declaración en falso sobre las mismas".





Municipio de Tecozautla
Estado de Hidalgo

Estado Analítico del Ejercicio del Presupuesto de Egresos por Fuente de Financiamiento Del 01/ene./2023 Al

Usu: SUPERVISOR

Rep: rptEstadoAnalíticoPresupuestoEgresos_FF


Fecha y | 07/mar./2024

hora de Impresión | 02:51 p. m.

Ejercicio del Presupuesto		Egresos Aprobado Al 31/12/2023	Ampliaciones / (Reducciones)	Egresos Modificado	Egresos Comprometido	Egresos Devengado	Egresos Ejercido	Egresos Pagado	Subejercicio
349001	Servicios financieros, bancarios y comerciales integrales	\$0.00	\$187.92	\$187.92	\$187.92	\$187.92	\$187.92	\$187.92	\$0.00
350000	Servicios de instalación, reparación, mantenimiento y conserva	\$632,400.00	-\$196,319.79	\$436,080.21	\$436,080.21	\$436,080.21	\$436,080.21	\$436,080.21	\$0.00
358000	Servicios de limpieza y manejo de desechos	\$632,400.00	-\$196,319.79	\$436,080.21	\$436,080.21	\$436,080.21	\$436,080.21	\$436,080.21	\$0.00
358001	Servicio de Limpieza y manejo de desechos.	\$632,400.00	-\$196,319.79	\$436,080.21	\$436,080.21	\$436,080.21	\$436,080.21	\$436,080.21	\$0.00
360000	Servicios de comunicación social y publicidad	\$44,260.00	-\$2,500.00	\$41,760.00	\$41,760.00	\$41,760.00	\$41,760.00	\$41,760.00	\$0.00
363000	Servicios de creatividad, preproducción y producción de publicidad,	\$44,260.00	-\$2,500.00	\$41,760.00	\$41,760.00	\$41,760.00	\$41,760.00	\$41,760.00	\$0.00
363001	Servicios de creatividad, preproducción y producción de publicidad,	\$44,260.00	-\$2,500.00	\$41,760.00	\$41,760.00	\$41,760.00	\$41,760.00	\$41,760.00	\$0.00
380000	Servicios oficiales	\$0.00	\$151,383.00	\$151,383.00	\$151,383.00	\$151,383.00	\$151,383.00	\$151,383.00	\$0.00
382000	Gastos de orden social y cultural	\$0.00	\$151,383.00	\$151,383.00	\$151,383.00	\$151,383.00	\$151,383.00	\$151,383.00	\$0.00
382001	Gastos de orden social	\$0.00	\$151,383.00	\$151,383.00	\$151,383.00	\$151,383.00	\$151,383.00	\$151,383.00	\$0.00
400000	TRANSFERENCIAS, ASIGNACIONES, SUBSIDIOS Y OT	\$650,000.00	-\$228,195.85	\$421,804.15	\$421,804.15	\$421,804.15	\$421,804.15	\$421,804.15	\$0.00
440000	Ayudas sociales	\$650,000.00	-\$228,195.85	\$421,804.15	\$421,804.15	\$421,804.15	\$421,804.15	\$421,804.15	\$0.00
441000	Ayudas sociales a personas	\$0.00	\$5,245.29	\$5,245.29	\$5,245.29	\$5,245.29	\$5,245.29	\$5,245.29	\$0.00
441001	Ayudas sociales a personas	\$0.00	\$5,245.29	\$5,245.29	\$5,245.29	\$5,245.29	\$5,245.29	\$5,245.29	\$0.00
445000	Ayudas sociales a instituciones sin fines de lucro	\$650,000.00	-\$233,441.14	\$416,558.86	\$416,558.86	\$416,558.86	\$416,558.86	\$416,558.86	\$0.00
445003	Apoyo a Comunidades	\$650,000.00	-\$233,441.14	\$416,558.86	\$416,558.86	\$416,558.86	\$416,558.86	\$416,558.86	\$0.00
500000	BIENES MUEBLES, INMUEBLES E INTANGIBLES	\$0.00	\$15,229.72	\$15,229.72	\$15,229.72	\$15,229.72	\$15,229.72	\$15,229.72	\$0.00
560000	Maquinaria, otros equipos y herramientas	\$0.00	\$15,229.72	\$15,229.72	\$15,229.72	\$15,229.72	\$15,229.72	\$15,229.72	\$0.00
567000	Herramientas y máquinas-herramienta	\$0.00	\$15,229.72	\$15,229.72	\$15,229.72	\$15,229.72	\$15,229.72	\$15,229.72	\$0.00
567001	Herramientas y Máquinas-Herramientas	\$0.00	\$15,229.72	\$15,229.72	\$15,229.72	\$15,229.72	\$15,229.72	\$15,229.72	\$0.00
FONDO DE FISCALIZACION Y RECAUDA		\$1,736,660.00	-\$287,841.14	\$1,448,818.86	\$1,448,818.86	\$1,448,818.86	\$1,448,818.86	\$1,448,818.86	\$0.00
1007 FONDO DE COMPENSACION									
100000	SERVICIOS PERSONALES	\$0.00	\$648,500.00	\$648,500.00	\$648,500.00	\$648,500.00	\$648,500.00	\$648,500.00	\$0.00
150000	Otras prestaciones sociales y económicas	\$0.00	\$648,500.00	\$648,500.00	\$648,500.00	\$648,500.00	\$648,500.00	\$648,500.00	\$0.00
152000	Indemnizaciones	\$0.00	\$648,500.00	\$648,500.00	\$648,500.00	\$648,500.00	\$648,500.00	\$648,500.00	\$0.00
152001	Indemnizaciones	\$0.00	\$648,500.00	\$648,500.00	\$648,500.00	\$648,500.00	\$648,500.00	\$648,500.00	\$0.00
200000	MATERIALES Y SUMINISTROS	\$0.00	\$179,993.31	\$179,993.31	\$179,993.31	\$179,993.31	\$179,993.31	\$179,993.31	\$0.00
250000	Productos químicos, farmacéuticos y de laboratorio	\$0.00	\$179,993.31	\$179,993.31	\$179,993.31	\$179,993.31	\$179,993.31	\$179,993.31	\$0.00
253000	Medicinas y productos farmacéuticos	\$0.00	\$179,993.31	\$179,993.31	\$179,993.31	\$179,993.31	\$179,993.31	\$179,993.31	\$0.00
253001	Medicinas y Productos Farmacéuticos	\$0.00	\$179,993.31	\$179,993.31	\$179,993.31	\$179,993.31	\$179,993.31	\$179,993.31	\$0.00
300000	SERVICIOS GENERALES	\$0.00	\$201,314.23	\$201,314.23	\$201,314.23	\$201,314.23	\$201,314.23	\$201,314.23	\$0.00

"Bajo protesta de decir verdad declaramos que las cifras contenidas en este estado financiero son veraces y contienen toda la información referente a la situación y/o los resultados del Municipio de Tecozautla, afirmando ser legalmente responsables de la autenticidad y veracidad de las mismas, y así mismo asumimos la responsabilidad derivada de cualquier declaración en falso sobre las mismas".





Municipio de Tecozautla
Estado de Hidalgo

Estado Analítico del Ejercicio del Presupuesto de Egresos por Fuente de Financiamiento Del 01/ene./2023 Al

Usr: SUPERVISOR

Rep: rptEstadoAnaliticoPresupuestoEgresos_FF


Fecha y 07/mar./2024

hora de Impresión 02:51 p. m.

Ejercicio del Presupuesto		Egresos Aprobado Al 31/12/2023	Ampliaciones / (Reducciones)	Egresos Modificado	Egresos Comprometido	Egresos Devengado	Egresos Ejercido	Egresos Pagado	Subejercicio
340000	Servicios financieros, bancarios y comerciales	\$0.00	\$563.76	\$563.76	\$563.76	\$563.76	\$563.76	\$563.76	\$0.00
349000	Servicios financieros, bancarios y comerciales integrales	\$0.00	\$563.76	\$563.76	\$563.76	\$563.76	\$563.76	\$563.76	\$0.00
349001	Servicios financieros, bancarios y comerciales integrales	\$0.00	\$563.76	\$563.76	\$563.76	\$563.76	\$563.76	\$563.76	\$0.00
380000	Servicios oficiales	\$0.00	\$200,750.47	\$200,750.47	\$200,750.47	\$200,750.47	\$200,750.47	\$200,750.47	\$0.00
382000	Gastos de orden social y cultural	\$0.00	\$200,750.47	\$200,750.47	\$200,750.47	\$200,750.47	\$200,750.47	\$200,750.47	\$0.00
382001	Gastos de orden social	\$0.00	\$200,750.47	\$200,750.47	\$200,750.47	\$200,750.47	\$200,750.47	\$200,750.47	\$0.00
500000	BIENES MUEBLES, INMUEBLES E INTANGIBLES	\$836,000.00	-\$836,000.00	\$0.00	\$0.00	\$0.00	\$0.00	\$0.00	\$0.00
540000	Vehículos y equipo de transporte	\$836,000.00	-\$836,000.00	\$0.00	\$0.00	\$0.00	\$0.00	\$0.00	\$0.00
541000	Vehículos y equipo terrestre	\$836,000.00	-\$836,000.00	\$0.00	\$0.00	\$0.00	\$0.00	\$0.00	\$0.00
541001	Vehículos y Equipo Terrestre	\$836,000.00	-\$836,000.00	\$0.00	\$0.00	\$0.00	\$0.00	\$0.00	\$0.00
FONDO DE COMPENSACION		\$836,000.00	-\$836,000.00	\$0.00	\$0.00	\$0.00	\$0.00	\$0.00	\$0.00
1008 FIEIF									
100000	SERVICIOS PERSONALES	\$0.00	\$92,500.00	\$92,500.00	\$92,500.00	\$92,500.00	\$92,500.00	\$92,500.00	\$0.00
150000	Otras prestaciones sociales y económicas	\$0.00	\$92,500.00	\$92,500.00	\$92,500.00	\$92,500.00	\$92,500.00	\$92,500.00	\$0.00
152000	Indemnizaciones	\$0.00	\$92,500.00	\$92,500.00	\$92,500.00	\$92,500.00	\$92,500.00	\$92,500.00	\$0.00
152001	Indemnizaciones	\$0.00	\$92,500.00	\$92,500.00	\$92,500.00	\$92,500.00	\$92,500.00	\$92,500.00	\$0.00
300000	SERVICIOS GENERALES	\$92,800.00	\$1,967,135.81	\$2,059,935.81	\$2,059,935.81	\$2,059,935.81	\$2,059,935.81	\$2,059,935.81	\$0.00
320000	Servicios de arrendamiento	\$92,800.00	\$172,840.00	\$265,640.00	\$265,640.00	\$265,640.00	\$265,640.00	\$265,640.00	\$0.00
326000	Arrendamiento de maquinaria, otros equipos y herramientas	\$92,800.00	\$172,840.00	\$265,640.00	\$265,640.00	\$265,640.00	\$265,640.00	\$265,640.00	\$0.00
326001	Arrendamiento de Maquinaria y Equipo	\$92,800.00	\$172,840.00	\$265,640.00	\$265,640.00	\$265,640.00	\$265,640.00	\$265,640.00	\$0.00
350000	Servicios de instalación, reparación, mantenimiento y conserva	\$0.00	\$169,036.73	\$169,036.73	\$169,036.73	\$169,036.73	\$169,036.73	\$169,036.73	\$0.00
355000	Reparación y mantenimiento de equipo de transporte	\$0.00	\$7,023.80	\$7,023.80	\$7,023.80	\$7,023.80	\$7,023.80	\$7,023.80	\$0.00
355001	Mantenimiento de Vehículos	\$0.00	\$7,023.80	\$7,023.80	\$7,023.80	\$7,023.80	\$7,023.80	\$7,023.80	\$0.00
358000	Servicios de limpieza y manejo de desechos	\$0.00	\$162,012.93	\$162,012.93	\$162,012.93	\$162,012.93	\$162,012.93	\$162,012.93	\$0.00
358001	Servicio de Limpieza y manejo de desechos.	\$0.00	\$162,012.93	\$162,012.93	\$162,012.93	\$162,012.93	\$162,012.93	\$162,012.93	\$0.00
380000	Servicios oficiales	\$0.00	\$1,625,259.08	\$1,625,259.08	\$1,625,259.08	\$1,625,259.08	\$1,625,259.08	\$1,625,259.08	\$0.00
382000	Gastos de orden social y cultural	\$0.00	\$1,625,259.08	\$1,625,259.08	\$1,625,259.08	\$1,625,259.08	\$1,625,259.08	\$1,625,259.08	\$0.00
382001	Gastos de orden social	\$0.00	\$1,625,259.08	\$1,625,259.08	\$1,625,259.08	\$1,625,259.08	\$1,625,259.08	\$1,625,259.08	\$0.00
400000	TRANSFERENCIAS, ASIGNACIONES, SUBSIDIOS Y OT	\$0.00	\$72,000.00	\$72,000.00	\$72,000.00	\$72,000.00	\$72,000.00	\$72,000.00	\$0.00
440000	Ayudas sociales	\$0.00	\$72,000.00	\$72,000.00	\$72,000.00	\$72,000.00	\$72,000.00	\$72,000.00	\$0.00
445000	Ayudas sociales a instituciones sin fines de lucro	\$0.00	\$72,000.00	\$72,000.00	\$72,000.00	\$72,000.00	\$72,000.00	\$72,000.00	\$0.00

"Bajo protesta de decir verdad declaramos que las cifras contenidas en este estado financiero son veraces y contienen toda la información referente a la situación y/o los resultados del Municipio de Tecozautla, afirmando ser legalmente responsables de la autenticidad y veracidad de las mismas, y así mismo asumimos la responsabilidad derivada de cualquier declaración en falso sobre las mismas".





Municipio de Tecozautla
Estado de Hidalgo

Estado Analítico del Ejercicio del Presupuesto de Egresos por Fuente de Financiamiento Del 01/ene./2023 Al

Usu: SUPERVISOR

Fecha y 07/mar./2024

Rep: rptEstadoAnaliticoPresupuestoEgresos_FF

hora de Impresión 02:51 p. m.

Ejercicio del Presupuesto		Egresos Aprobado Al 31/12/2023	Ampliaciones / (Reducciones)	Egresos Modificado	Egresos Comprometido	Egresos Devengado	Egresos Ejercido	Egresos Pagado	Subejercicio
445003	Apoyo a Comunidades	\$0.00	\$72,000.00	\$72,000.00	\$72,000.00	\$72,000.00	\$72,000.00	\$72,000.00	\$0.00
600000	INVERSION PUBLICA	\$0.00	\$300,000.00	\$300,000.00	\$300,000.00	\$300,000.00	\$300,000.00	\$300,000.00	\$0.00
610000	Obra pública en bienes de dominio público	\$0.00	\$300,000.00	\$300,000.00	\$300,000.00	\$300,000.00	\$300,000.00	\$300,000.00	\$0.00
614000	División de terrenos y construcción de obras de urbanización	\$0.00	\$300,000.00	\$300,000.00	\$300,000.00	\$300,000.00	\$300,000.00	\$300,000.00	\$0.00
614001	División de terrenos y construcción de obras de urbanización	\$0.00	\$300,000.00	\$300,000.00	\$300,000.00	\$300,000.00	\$300,000.00	\$300,000.00	\$0.00
FEIEF		\$92,800.00	\$2,431,635.81	\$2,524,435.81	\$2,524,435.81	\$2,524,435.81	\$2,524,435.81	\$2,524,435.81	\$0.00

1009 COMPENSACION SOBRE IMPUESTO A AUTOMOVILES NUEVOS (CISAN)


200000	MATERIALES Y SUMINISTROS	\$77,000.00	-\$9,860.82	\$67,139.18	\$67,139.18	\$67,139.18	\$67,139.18	\$67,139.18	\$0.00
210000	Materiales de administración, emisión de documentos y articulo	\$77,000.00	-\$35,674.07	\$41,325.93	\$41,325.93	\$41,325.93	\$41,325.93	\$41,325.93	\$0.00
211000	Materiales, útiles y equipos menores de oficina	\$77,000.00	-\$35,674.07	\$41,325.93	\$41,325.93	\$41,325.93	\$41,325.93	\$41,325.93	\$0.00
211001	Material de Oficina	\$77,000.00	-\$35,674.07	\$41,325.93	\$41,325.93	\$41,325.93	\$41,325.93	\$41,325.93	\$0.00
220000	Alimentos y utensilios	\$0.00	\$15,813.25	\$15,813.25	\$15,813.25	\$15,813.25	\$15,813.25	\$15,813.25	\$0.00
221000	Productos alimenticios para personas	\$0.00	\$15,813.25	\$15,813.25	\$15,813.25	\$15,813.25	\$15,813.25	\$15,813.25	\$0.00
221001	Alimentación de Personas	\$0.00	\$15,813.25	\$15,813.25	\$15,813.25	\$15,813.25	\$15,813.25	\$15,813.25	\$0.00
240000	Materiales y artículos de construcción y de reparación	\$0.00	\$10,000.00	\$10,000.00	\$10,000.00	\$10,000.00	\$10,000.00	\$10,000.00	\$0.00
249000	Otros materiales y artículos de construcción y reparación	\$0.00	\$10,000.00	\$10,000.00	\$10,000.00	\$10,000.00	\$10,000.00	\$10,000.00	\$0.00
249001	Otros materiales y artículos de construcción y reparación	\$0.00	\$10,000.00	\$10,000.00	\$10,000.00	\$10,000.00	\$10,000.00	\$10,000.00	\$0.00
COMPENSACION SOBRE IMPUESTO A A		\$77,000.00	-\$9,860.82	\$67,139.18	\$67,139.18	\$67,139.18	\$67,139.18	\$67,139.18	\$0.00

1010 ISR PARTICIPABLE

200000	MATERIALES Y SUMINISTROS	\$305,000.00	\$562,665.61	\$867,665.61	\$867,665.61	\$867,665.61	\$867,665.61	\$867,665.61	\$0.00
210000	Materiales de administración, emisión de documentos y articulo	\$140,000.00	\$73,899.77	\$213,899.77	\$213,899.77	\$213,899.77	\$213,899.77	\$213,899.77	\$0.00
212000	Materiales y útiles de impresión y reproducción	\$0.00	\$7,466.26	\$7,466.26	\$7,466.26	\$7,466.26	\$7,466.26	\$7,466.26	\$0.00
212001	Materiales y Útiles de Impresión	\$0.00	\$7,466.26	\$7,466.26	\$7,466.26	\$7,466.26	\$7,466.26	\$7,466.26	\$0.00
216000	Material de limpieza	\$140,000.00	\$66,433.51	\$206,433.51	\$206,433.51	\$206,433.51	\$206,433.51	\$206,433.51	\$0.00
216001	Material de Limpieza	\$140,000.00	\$66,433.51	\$206,433.51	\$206,433.51	\$206,433.51	\$206,433.51	\$206,433.51	\$0.00
220000	Alimentos y utensilios	\$30,000.00	-\$2,460.00	\$27,540.00	\$27,540.00	\$27,540.00	\$27,540.00	\$27,540.00	\$0.00
222000	Productos alimenticios para animales	\$30,000.00	-\$2,460.00	\$27,540.00	\$27,540.00	\$27,540.00	\$27,540.00	\$27,540.00	\$0.00
222001	Alimentación de Animales	\$30,000.00	-\$2,460.00	\$27,540.00	\$27,540.00	\$27,540.00	\$27,540.00	\$27,540.00	\$0.00
250000	Productos químicos, farmacéuticos y de laboratorio	\$130,000.00	\$494,975.84	\$624,975.84	\$624,975.84	\$624,975.84	\$624,975.84	\$624,975.84	\$0.00
253000	Medicinas y productos farmacéuticos	\$130,000.00	\$494,975.84	\$624,975.84	\$624,975.84	\$624,975.84	\$624,975.84	\$624,975.84	\$0.00

"Bajo protesta de decir verdad declaramos que las cifras contenidas en este estado financiero son veraces y contienen toda la información referente a la situación y/o los resultados del Municipio de Tecozautla, afirmando ser legalmente responsables de la autenticidad y veracidad de las mismas, y así mismo asumimos la responsabilidad derivada de cualquier declaración en falso sobre las mismas".





Municipio de Tecozautla
Estado de Hidalgo

Estado Analítico del Ejercicio del Presupuesto de Egresos por Fuente de Financiamiento Del 01/ene./2023 Al


Usu: SUPERVISOR

Rep: rptEstadoAnaliticoPresupuestoEgresos_FF

Fecha y 07/mar./2024


hora de Impresión 02:51 p. m.

Ejercicio del Presupuesto		Egresos Aprobado Al 31/12/2023	Ampliaciones / (Reducciones)	Egresos Modificado	Egresos Comprometido	Egresos Devengado	Egresos Ejercido	Egresos Pagado	Subejercicio
253001	Medicinas y Productos Farmacéuticos	\$130,000.00	\$494,975.84	\$624,975.84	\$624,975.84	\$624,975.84	\$624,975.84	\$624,975.84	\$0.00
290000	Herramientas, refacciones y accesorios menores	\$5,000.00	-\$3,750.00	\$1,250.00	\$1,250.00	\$1,250.00	\$1,250.00	\$1,250.00	\$0.00
294000	Refacciones y accesorios menores de equipo de cómputo y tecnol	\$5,000.00	-\$3,750.00	\$1,250.00	\$1,250.00	\$1,250.00	\$1,250.00	\$1,250.00	\$0.00
294001	Refacciones y accesorios menores de equipo de cómputo y tecnol	\$5,000.00	-\$3,750.00	\$1,250.00	\$1,250.00	\$1,250.00	\$1,250.00	\$1,250.00	\$0.00
300000	SERVICIOS GENERALES	\$2,020,600.00	-\$638,633.00	\$1,381,967.00	\$1,381,967.00	\$1,381,967.00	\$1,381,967.00	\$1,381,967.00	\$0.00
340000	Servicios financieros, bancarios y comerciales	\$0.00	\$1,096.20	\$1,096.20	\$1,096.20	\$1,096.20	\$1,096.20	\$1,096.20	\$0.00
349000	Servicios financieros, bancarios y comerciales integrales	\$0.00	\$1,096.20	\$1,096.20	\$1,096.20	\$1,096.20	\$1,096.20	\$1,096.20	\$0.00
349001	Servicios financieros, bancarios y comerciales integrales	\$0.00	\$1,096.20	\$1,096.20	\$1,096.20	\$1,096.20	\$1,096.20	\$1,096.20	\$0.00
350000	Servicios de instalación, reparación, mantenimiento y conserva	\$130,000.00	\$56,193.82	\$186,193.82	\$186,193.82	\$186,193.82	\$186,193.82	\$186,193.82	\$0.00
358000	Servicios de limpieza y manejo de desechos	\$130,000.00	\$56,193.82	\$186,193.82	\$186,193.82	\$186,193.82	\$186,193.82	\$186,193.82	\$0.00
358001	Servicio de Limpieza y manejo de desechos.	\$130,000.00	\$56,193.82	\$186,193.82	\$186,193.82	\$186,193.82	\$186,193.82	\$186,193.82	\$0.00
380000	Servicios oficiales	\$1,890,600.00	-\$695,923.02	\$1,194,676.98	\$1,194,676.98	\$1,194,676.98	\$1,194,676.98	\$1,194,676.98	\$0.00
382000	Gastos de orden social y cultural	\$1,890,600.00	-\$695,923.02	\$1,194,676.98	\$1,194,676.98	\$1,194,676.98	\$1,194,676.98	\$1,194,676.98	\$0.00
382001	Gastos de orden social	\$1,890,600.00	-\$695,923.02	\$1,194,676.98	\$1,194,676.98	\$1,194,676.98	\$1,194,676.98	\$1,194,676.98	\$0.00
400000	TRANSFERENCIAS, ASIGNACIONES, SUBSIDIOS Y OT	\$0.00	\$40,000.00	\$40,000.00	\$40,000.00	\$40,000.00	\$40,000.00	\$40,000.00	\$0.00
440000	Ayudas sociales	\$0.00	\$40,000.00	\$40,000.00	\$40,000.00	\$40,000.00	\$40,000.00	\$40,000.00	\$0.00
441000	Ayudas sociales a personas	\$0.00	\$40,000.00	\$40,000.00	\$40,000.00	\$40,000.00	\$40,000.00	\$40,000.00	\$0.00
441001	Ayudas sociales a personas	\$0.00	\$40,000.00	\$40,000.00	\$40,000.00	\$40,000.00	\$40,000.00	\$40,000.00	\$0.00
500000	BIENES MUEBLES, INMUEBLES E INTANGIBLES	\$520,000.00	-\$246,333.84	\$273,666.16	\$273,666.16	\$273,666.16	\$273,666.16	\$273,666.16	\$0.00
510000	Mobiliario y equipo de administración	\$400,000.00	-\$173,383.84	\$226,616.16	\$226,616.16	\$226,616.16	\$226,616.16	\$226,616.16	\$0.00
511000	Muebles de oficina y estantería	\$300,000.00	-\$276,206.00	\$23,794.00	\$23,794.00	\$23,794.00	\$23,794.00	\$23,794.00	\$0.00
511001	Muebles de oficina y estantería	\$300,000.00	-\$276,206.00	\$23,794.00	\$23,794.00	\$23,794.00	\$23,794.00	\$23,794.00	\$0.00
515000	Equipo de cómputo y de tecnología de la información	\$100,000.00	\$102,822.16	\$202,822.16	\$202,822.16	\$202,822.16	\$202,822.16	\$202,822.16	\$0.00
515001	Bienes informáticos	\$100,000.00	\$102,822.16	\$202,822.16	\$202,822.16	\$202,822.16	\$202,822.16	\$202,822.16	\$0.00
520000	Mobiliario y equipo educacional y recreativo	\$100,000.00	-\$100,000.00	\$0.00	\$0.00	\$0.00	\$0.00	\$0.00	\$0.00
521000	Equipos y aparatos audiovisuales	\$100,000.00	-\$100,000.00	\$0.00	\$0.00	\$0.00	\$0.00	\$0.00	\$0.00
521001	Equipos y aparatos audiovisuales	\$100,000.00	-\$100,000.00	\$0.00	\$0.00	\$0.00	\$0.00	\$0.00	\$0.00
560000	Maquinaria, otros equipos y herramientas	\$20,000.00	\$27,050.00	\$47,050.00	\$47,050.00	\$47,050.00	\$47,050.00	\$47,050.00	\$0.00
567000	Herramientas y máquinas-herramienta	\$20,000.00	\$27,050.00	\$47,050.00	\$47,050.00	\$47,050.00	\$47,050.00	\$47,050.00	\$0.00
567001	Herramientas y Máquinas-Herramientas	\$20,000.00	\$27,050.00	\$47,050.00	\$47,050.00	\$47,050.00	\$47,050.00	\$47,050.00	\$0.00
ISR PARTICIPABLE		\$2,845,600.00	-\$282,301.16	\$2,563,298.77	\$2,563,298.77	\$2,563,298.77	\$2,563,298.77	\$2,563,298.77	\$0.00



"Bajo protesta de decir verdad declaramos que las cifras contenidas en este estado financiero son veraces y contienen toda la información referente a la situación y/o los resultados del Municipio de Tecozautla, afirmando ser legalmente responsables de la autenticidad y veracidad de las mismas, y así mismo asumimos la responsabilidad derivada de cualquier declaración en falso sobre las mismas".





Municipio de Tecozautla
Estado de Hidalgo

Estado Analítico del Ejercicio del Presupuesto de Egresos por Fuente de Financiamiento Del 01/ene./2023 Al

Usu: SUPERVISOR

Rep: rptEstadoAnaliticoPresupuestoEgresos_FF


Fecha y 07/mar./2024

hora de Impresión 02:51 p. m.

Ejercicio del Presupuesto	Egresos Aprobado Al 31/12/2023	Ampliaciones / (Reducciones)	Egresos Modificado	Egresos Comprometido	Egresos Devengado	Egresos Ejercido	Egresos Pagado	Subejercicio
2001	INFRAESTRUCTURA							
600000	INVERSION PUBLICA	\$32,547,323.00	\$5,262,927.96	\$37,810,250.96	\$37,810,250.95	\$37,810,250.95	\$37,810,250.95	\$0.01
610000	Obra pública en bienes de dominio público	\$32,547,323.00	\$5,262,927.96	\$37,810,250.96	\$37,810,250.95	\$37,810,250.95	\$37,810,250.95	\$0.01
612000	Edificación no habitacional	\$32,547,323.00	-\$30,767,727.59	\$1,779,595.41	\$1,779,595.41	\$1,779,595.41	\$1,779,595.41	\$0.00
612001	Edificación no habitacional	\$32,547,323.00	-\$32,547,323.00	\$0.00	\$0.00	\$0.00	\$0.00	\$0.00
612025	2023/FAISM059014 CONSTRUCCION DE CUARTOS PARA BAI	\$0.00	\$190,251.16	\$190,251.16	\$190,251.16	\$190,251.16	\$190,251.16	\$0.00
612026	2023/FAISM059040 CONSTRUCCION DE CUARTOS PARA BAÑ	\$0.00	\$300,000.00	\$300,000.00	\$300,000.00	\$300,000.00	\$300,000.00	\$0.00
612027	2023/FAISM059050 CONST. CASA DE SALUD 1A ETAPA EN RA	\$0.00	\$225,754.88	\$225,754.88	\$225,754.88	\$225,754.88	\$225,754.88	\$0.00
612028	2023/FAISM059056 CONST. BANDA PERIMETRAL EN ESC. PRII	\$0.00	\$285,858.71	\$285,858.71	\$285,858.71	\$285,858.71	\$285,858.71	\$0.00
612029	2023/FAISM059086 CONSTRUCCION DE AULA EN PREPARAO	\$0.00	\$597,840.17	\$597,840.17	\$597,840.17	\$597,840.17	\$597,840.17	\$0.00
612030	2023/FAISM059088 CONST. DE TECHUMBRE EN PREESCOLAF	\$0.00	\$179,890.49	\$179,890.49	\$179,890.49	\$179,890.49	\$179,890.49	\$0.00
613000	Construcción de obras para el abastecimiento de agua, petróleo, g	\$0.00	\$10,388,280.13	\$10,388,280.13	\$10,388,280.13	\$10,388,280.13	\$10,388,280.13	\$0.00
613148	2023/FAISM059012 CONST. LINEA DE CONDUCCION DE RED C	\$0.00	\$252,039.87	\$252,039.87	\$252,039.87	\$252,039.87	\$252,039.87	\$0.00
613149	2023/FAISM059019 CONST. LINEA DE DIST. RED AGUA POTAB	\$0.00	\$395,207.08	\$395,207.08	\$395,207.08	\$395,207.08	\$395,207.08	\$0.00
613150	2023/FAISM059022 REHAB. RED AGUA ENTUBADA EN LA OTR	\$0.00	\$200,802.02	\$200,802.02	\$200,802.02	\$200,802.02	\$200,802.02	\$0.00
613151	2023/FAISM059023 CONST. LINEA DE DIST. RED AGUA POTAB	\$0.00	\$226,110.88	\$226,110.88	\$226,110.88	\$226,110.88	\$226,110.88	\$0.00
613152	2023/FAISM059026 REHAB. LINEA DE AGUA POTABLE EN EL P	\$0.00	\$163,056.45	\$163,056.45	\$163,056.45	\$163,056.45	\$163,056.45	\$0.00
613153	2023/FAISM059038 REHAB. LINEA DE AGUA POTABLE EN EL R	\$0.00	\$288,542.99	\$288,542.99	\$288,542.99	\$288,542.99	\$288,542.99	\$0.00
613154	2023/FAISM059041 REHAB. DE LINEA DE AGUA POTABLE EN E	\$0.00	\$311,892.98	\$311,892.98	\$311,892.98	\$311,892.98	\$311,892.98	\$0.00
613155	2023/FAISM059042 LINEA DE CONDUCCION DE RED DE AGUA	\$0.00	\$507,178.90	\$507,178.90	\$507,178.90	\$507,178.90	\$507,178.90	\$0.00
613156	2023/FAISM059046 CONST. LINEA AGUA POTABLE Bo. LOS OF	\$0.00	\$228,653.17	\$228,653.17	\$228,653.17	\$228,653.17	\$228,653.17	\$0.00
613157	2023/FAISM059047 CONST. RED DE AGUA ENTUBADA EN Bo. I	\$0.00	\$250,000.11	\$250,000.11	\$250,000.11	\$250,000.11	\$250,000.11	\$0.00
613158	2023/FAISM059053 CONST. LINEA DE DIST. AGUA POTABLE B	\$0.00	\$171,346.83	\$171,346.83	\$171,346.83	\$171,346.83	\$171,346.83	\$0.00
613159	2023/FAISM059059 AMPLIACION DE ELECTRIFICACION EN LA	\$0.00	\$201,857.08	\$201,857.08	\$201,857.08	\$201,857.08	\$201,857.08	\$0.00
613160	2023/FAISM059060 AMPLIACION DE ELECTRIFICACION EN TEI	\$0.00	\$621,706.48	\$621,706.48	\$621,706.48	\$621,706.48	\$621,706.48	\$0.00
613161	2023/FAISM059061 AMPLIACION DE ELECTRIFICACION EN EL	\$0.00	\$190,012.36	\$190,012.36	\$190,012.36	\$190,012.36	\$190,012.36	\$0.00
613162	2023/FAISM059062 AMPLIACION DE ELECTRIFICACION EN LA	\$0.00	\$567,000.00	\$567,000.00	\$567,000.00	\$567,000.00	\$567,000.00	\$0.00
613163	2023/FAISM059063 AMPLIACION DE ELECTRIFICACION EN TA	\$0.00	\$323,046.93	\$323,046.93	\$323,046.93	\$323,046.93	\$323,046.93	\$0.00
613164	2023/FAISM059066 AMPLIACION DE ELECTRIFICACION EN BA.	\$0.00	\$408,730.44	\$408,730.44	\$408,730.44	\$408,730.44	\$408,730.44	\$0.00
613165	2023/FAISM059067 AMPLIACION DE ELECTRIFICACION EN PAI	\$0.00	\$530,000.00	\$530,000.00	\$530,000.00	\$530,000.00	\$530,000.00	\$0.00
613166	2023/FAISM059068 AMPLIACION DE ELECTRIFICACION EN TZI	\$0.00	\$375,224.00	\$375,224.00	\$375,224.00	\$375,224.00	\$375,224.00	\$0.00

"Bajo protesta de decir verdad declaramos que las cifras contenidas en este estado financiero son veraces y contienen toda la información referente a la situación y/o los resultados del Municipio de Tecozautla, afirmando ser legalmente responsables de la autenticidad y veracidad de las mismas, y así mismo asumimos la responsabilidad derivada de cualquier declaración en falso sobre las mismas".





Municipio de Tecozautla
Estado de Hidalgo

Estado Analítico del Ejercicio del Presupuesto de Egresos por Fuente de Financiamiento Del 01/ene./2023 Al

Usu: SUPERVISOR

Rep: rptEstadoAnaliticoPresupuestoEgresos_FF


Fecha y 07/mar./2024

hora de Impresión 02:51 p. m.

Ejercicio del Presupuesto		Egresos Aprobado Al 31/12/2023	Ampliaciones / (Reducciones)	Egresos Modificado	Egresos Comprometido	Egresos Devengado	Egresos Ejercido	Egresos Pagado	Subejercicio
613167	2023/FAISM059069 AMPLIACION DE ELECTRIFICACION EN YE	\$0.00	\$306,188.97	\$306,188.97	\$306,188.97	\$306,188.97	\$306,188.97	\$306,188.97	\$0.00
613168	2023/FAISM059070 AMPLIACION DE ELECTRIFICACION EN Bo	\$0.00	\$311,352.47	\$311,352.47	\$311,352.47	\$311,352.47	\$311,352.47	\$311,352.47	\$0.00
613169	2023/FAISM059071 AMPLIACION DE ELECTRIFICACION EN PAI	\$0.00	\$464,259.92	\$464,259.92	\$464,259.92	\$464,259.92	\$464,259.92	\$464,259.92	\$0.00
613170	2023/FAISM059074 AMPLIACION DE ELECTRIFICACION EN Bo	\$0.00	\$281,154.29	\$281,154.29	\$281,154.29	\$281,154.29	\$281,154.29	\$281,154.29	\$0.00
613171	2023/FAISM059075 AMPLIACION DE ELECTRIFICACION EN SAI	\$0.00	\$104,980.28	\$104,980.28	\$104,980.28	\$104,980.28	\$104,980.28	\$104,980.28	\$0.00
613172	2023/FAISM059077 AMPLIACION DE ELECTRIFICACION EN LA	\$0.00	\$314,499.77	\$314,499.77	\$314,499.77	\$314,499.77	\$314,499.77	\$314,499.77	\$0.00
613173	2023/FAISM059079 AMPLIACION DE ELECTRIFICACION EN SAI	\$0.00	\$337,394.08	\$337,394.08	\$337,394.08	\$337,394.08	\$337,394.08	\$337,394.08	\$0.00
613174	2023/FAISM059081 APORT. MPAL. CONST. SISTEMA INTEGRAL	\$0.00	\$425,301.71	\$425,301.71	\$425,301.71	\$425,301.71	\$425,301.71	\$425,301.71	\$0.00
613175	2023/FAISM059082 AMPLIACION DE ELECTRIFICACION EN AL.	\$0.00	\$353,000.00	\$353,000.00	\$353,000.00	\$353,000.00	\$353,000.00	\$353,000.00	\$0.00
613176	2023/FAISM059083 AMPLIACION DE ELECTRIFICACION EN SAI	\$0.00	\$812,000.00	\$812,000.00	\$812,000.00	\$812,000.00	\$812,000.00	\$812,000.00	\$0.00
613177	2023/FAISM059085 AMPLIACION RED LINEA DE AGUA POTABLE	\$0.00	\$65,740.07	\$65,740.07	\$65,740.07	\$65,740.07	\$65,740.07	\$65,740.07	\$0.00
613178	2023/FAISM059087 AMPLIACION DE ELECTRIFICACION EN SAI	\$0.00	\$400,000.00	\$400,000.00	\$400,000.00	\$400,000.00	\$400,000.00	\$400,000.00	\$0.00
614000	División de terrenos y construcción de obras de urbanización	\$0.00	\$4,532,722.96	\$4,532,722.96	\$4,532,722.96	\$4,532,722.96	\$4,532,722.96	\$4,532,722.96	\$0.00
614040	2023/FAISM059015 REHAB. DRENAJE SANITARIO EN CALLE BI	\$0.00	\$139,561.24	\$139,561.24	\$139,561.24	\$139,561.24	\$139,561.24	\$139,561.24	\$0.00
614041	2023/FAISM059027 REHAB. DE DRENAJE SANITARIO EN LA ES	\$0.00	\$466,068.78	\$466,068.78	\$466,068.78	\$466,068.78	\$466,068.78	\$466,068.78	\$0.00
614042	2023/FAISM059048 REHAB. DRENAJE SANITARIO TRAMO 1 EN	\$0.00	\$453,182.20	\$453,182.20	\$453,182.20	\$453,182.20	\$453,182.20	\$453,182.20	\$0.00
614043	2023/FAISM059054 CONSTRUCCION DRENAJE SANITARIO EN	\$0.00	\$500,000.00	\$500,000.00	\$500,000.00	\$500,000.00	\$500,000.00	\$500,000.00	\$0.00
614044	2023/FAISM059055 REHAB. DRENAJE SANITARIO TRAMO 2 EN	\$0.00	\$359,940.31	\$359,940.31	\$359,940.31	\$359,940.31	\$359,940.31	\$359,940.31	\$0.00
614045	2023/FAISM059058 REHAB. DRENAJE SANITARIO EN Bo LOS C	\$0.00	\$250,000.00	\$250,000.00	\$250,000.00	\$250,000.00	\$250,000.00	\$250,000.00	\$0.00
614046	2023/FAISM059065 CONST. DRENAJE SANITARIO EN UXDEJHI	\$0.00	\$683,970.43	\$683,970.43	\$683,970.43	\$683,970.43	\$683,970.43	\$683,970.43	\$0.00
614047	2023/FAISM059076 AMPLIACION DE DRENAJE SANITARIO EN :	\$0.00	\$942,956.02	\$942,956.02	\$942,956.02	\$942,956.02	\$942,956.02	\$942,956.02	\$0.00
614048	2023/FAISM059078 REHAB. DRENAJE SANITARIO EN PAÑHE B	\$0.00	\$530,000.00	\$530,000.00	\$530,000.00	\$530,000.00	\$530,000.00	\$530,000.00	\$0.00
614049	2023/FAISM059080 AMPLIACION DRENAJE SANITARIO EN SAN	\$0.00	\$207,043.98	\$207,043.98	\$207,043.98	\$207,043.98	\$207,043.98	\$207,043.98	\$0.00
615000	Construcción de vías de comunicación	\$0.00	\$13,457,261.78	\$13,457,261.78	\$13,457,261.77	\$13,457,261.77	\$13,457,261.77	\$13,457,261.77	\$0.01
615166	2023/FAISM059001 CONSTRUCCION DE EMPEDRADO AHOGADO	\$0.00	\$1,250,000.00	\$1,250,000.00	\$1,250,000.00	\$1,250,000.00	\$1,250,000.00	\$1,250,000.00	\$0.00
615167	2023/FAISM059002 CONST. DE EMPEDRADO AHOGADO EN C/	\$0.00	\$530,000.00	\$530,000.00	\$530,000.00	\$530,000.00	\$530,000.00	\$530,000.00	\$0.00
615168	2023/FAISM059003 CONST. DE CALLE DE EMPEDRADO SECO	\$0.00	\$350,565.08	\$350,565.08	\$350,565.08	\$350,565.08	\$350,565.08	\$350,565.08	\$0.00
615169	2023/FAISM059004 CONST. DE EMPEDRADO EN SECO EN EL :	\$0.00	\$300,016.18	\$300,016.18	\$300,016.18	\$300,016.18	\$300,016.18	\$300,016.18	\$0.00
615170	2023/FAISM059005 EMPEDRADO AHOGADO EN AV. PRINCIPAL	\$0.00	\$1,000,000.00	\$1,000,000.00	\$1,000,000.00	\$1,000,000.00	\$1,000,000.00	\$1,000,000.00	\$0.00
615171	2023/FAISM059006 EMPEDRADO AHOGADO EN AV. MIGUEL H	\$0.00	\$1,000,000.00	\$1,000,000.00	\$1,000,000.00	\$1,000,000.00	\$1,000,000.00	\$1,000,000.00	\$0.00
615172	2023/FAISM059007 CONST. DE EMPEDRADO DE CALLES EN S	\$0.00	\$276,375.97	\$276,375.97	\$276,375.97	\$276,375.97	\$276,375.97	\$276,375.97	\$0.00
615173	2023/FAISM059008 EMPEDRADO AHOGADO EN CALLE GARAN	\$0.00	\$530,000.00	\$530,000.00	\$530,000.00	\$530,000.00	\$530,000.00	\$530,000.00	\$0.00

"Bajo protesta de decir verdad declaramos que las cifras contenidas en este estado financiero son veraces y contienen toda la información referente a la situación y/o los resultados del Municipio de Tecozautla, afirmando ser legalmente responsables de la autenticidad y veracidad de las mismas, y así mismo asumimos la responsabilidad derivada de cualquier declaración en falso sobre las mismas".





Municipio de Tecozautla
Estado de Hidalgo

Estado Analítico del Ejercicio del Presupuesto de Egresos por Fuente de Financiamiento Del 01/ene./2023 Al

Usu: SUPERVISOR

Rep: rptEstadoAnalíticoPresupuestoEgresos_FF


Fecha y 07/mar./2024

hora de Impresión 02:51 p. m.

Ejercicio del Presupuesto		Egresos Aprobado Al 31/12/2023	Ampliaciones / (Reducciones)	Egresos Modificado	Egresos Comprometido	Egresos Devengado	Egresos Ejercido	Egresos Pagado	Subejercicio
615174	2023/FAISM059009 EMPEDRADO DE CALLES EN SECO EN LA I	\$0.00	\$151,817.62	\$151,817.62	\$151,817.62	\$151,817.62	\$151,817.62	\$151,817.62	\$0.00
615175	2023/FAISM059011 CONSTRUCCION DE EMPEDRADO EN SEC	\$0.00	\$250,522.75	\$250,522.75	\$250,522.75	\$250,522.75	\$250,522.75	\$250,522.75	\$0.00
615176	2023/FAISM059013 CONST. EMPEDRADO AHOGADO CALLE 1C	\$0.00	\$530,000.00	\$530,000.00	\$530,000.00	\$530,000.00	\$530,000.00	\$530,000.00	\$0.00
615177	2023/FAISM059016 CONST. DE EMPEDRADO EN SECO EN ATE	\$0.00	\$500,000.00	\$500,000.00	\$500,000.00	\$500,000.00	\$500,000.00	\$500,000.00	\$0.00
615178	2023/FAISM059017 CONST. EMPEDRADO AHOGADO CALLE BE	\$0.00	\$1,103,748.07	\$1,103,748.07	\$1,103,748.07	\$1,103,748.07	\$1,103,748.07	\$1,103,748.07	\$0.00
615179	2023/FAISM059018 CONST. DE EMPEDRADO EN SECO EN MAI	\$0.00	\$365,022.96	\$365,022.96	\$365,022.96	\$365,022.96	\$365,022.96	\$365,022.96	\$0.00
615180	2023/FAISM059020 CONST. DE EMPEDRADO AHOGADO EN C/	\$0.00	\$917,566.41	\$917,566.41	\$917,566.41	\$917,566.40	\$917,566.40	\$917,566.40	\$0.01
615181	2023/FAISM059021 CONST. DE CALLE DE EMPEDRADO SECO	\$0.00	\$111,450.89	\$111,450.89	\$111,450.89	\$111,450.89	\$111,450.89	\$111,450.89	\$0.00
615182	2023/FAISM059024 EMPEDRADO EN SECO DE CALLE MAMPUI	\$0.00	\$134,181.84	\$134,181.84	\$134,181.84	\$134,181.84	\$134,181.84	\$134,181.84	\$0.00
615183	2023/FAISM059025 EMPEDRADO AHOGADO DE CALLE EN Bo I	\$0.00	\$250,684.31	\$250,684.31	\$250,684.31	\$250,684.31	\$250,684.31	\$250,684.31	\$0.00
615184	2023/FAISM059029 EMPEDRADO SECO EN CALLE Bo LOS GR	\$0.00	\$250,308.77	\$250,308.77	\$250,308.77	\$250,308.77	\$250,308.77	\$250,308.77	\$0.00
615185	2023/FAISM059030 EMPEDRADO SECO Y DRENAJE EN Bo EL ;	\$0.00	\$250,440.30	\$250,440.30	\$250,440.30	\$250,440.30	\$250,440.30	\$250,440.30	\$0.00
615186	2023/FAISM059031 EMPEDRADO AHOGADO EN CALLE DE Bo I	\$0.00	\$250,035.35	\$250,035.35	\$250,035.35	\$250,035.35	\$250,035.35	\$250,035.35	\$0.00
615187	2023/FAISM059032 CONST. CALLE DE EMPEDRADO AHOGAD	\$0.00	\$251,830.46	\$251,830.46	\$251,830.46	\$251,830.46	\$251,830.46	\$251,830.46	\$0.00
615188	2023/FAISM059033 CONST. DE CALLE DE EMPEDRADO SECO	\$0.00	\$250,000.00	\$250,000.00	\$250,000.00	\$250,000.00	\$250,000.00	\$250,000.00	\$0.00
615189	2023/FAISM059034 EMPEDRADO SECO EN CALLE MZA. NUEV.	\$0.00	\$301,903.07	\$301,903.07	\$301,903.07	\$301,903.07	\$301,903.07	\$301,903.07	\$0.00
615190	2023/FAISM059035 CONST. DE EMPEDRADO AHOGADO EN Bc	\$0.00	\$250,123.81	\$250,123.81	\$250,123.81	\$250,123.81	\$250,123.81	\$250,123.81	\$0.00
615191	2023/FAISM059036 EMPEDRADO SECO CON GUARNICIONES *	\$0.00	\$500,035.62	\$500,035.62	\$500,035.62	\$500,035.62	\$500,035.62	\$500,035.62	\$0.00
615192	2023/FAISM059037 CONST. EMPEDRADO AHOGADO Bo. SANT	\$0.00	\$250,100.56	\$250,100.56	\$250,100.56	\$250,100.56	\$250,100.56	\$250,100.56	\$0.00
615193	2023/FAISM059039 CONST. DE CALLE DE EMPEDRADO SECO	\$0.00	\$250,000.00	\$250,000.00	\$250,000.00	\$250,000.00	\$250,000.00	\$250,000.00	\$0.00
615194	2023/FAISM059049 CONST. DE EMPEDRADO AHOGADO Y EN :	\$0.00	\$250,000.00	\$250,000.00	\$250,000.00	\$250,000.00	\$250,000.00	\$250,000.00	\$0.00
615195	2023/FAISM059052 REHABILITACION DE VADO EN BARRIO EL	\$0.00	\$250,805.00	\$250,805.00	\$250,805.00	\$250,805.00	\$250,805.00	\$250,805.00	\$0.00
615196	2023/FAISM059057 EMPEDRADO SECO EN SAN PEDRO CALLE	\$0.00	\$199,713.38	\$199,713.38	\$199,713.38	\$199,713.38	\$199,713.38	\$199,713.38	\$0.00
615197	2023/FAISM059064 CONT. DE CALLE DE EMPEDRADO SECO E	\$0.00	\$400,013.38	\$400,013.38	\$400,013.38	\$400,013.38	\$400,013.38	\$400,013.38	\$0.00
616000	Otras construcciones de ingeniería civil u obra pesada	\$0.00	\$7,652,390.68	\$7,652,390.68	\$7,652,390.68	\$7,652,390.68	\$7,652,390.68	\$7,652,390.68	\$0.00
616068	2023/FAISM059010 CONST. DE GUARNICIONES Y BANQUETAS	\$0.00	\$300,427.70	\$300,427.70	\$300,427.70	\$300,427.70	\$300,427.70	\$300,427.70	\$0.00
616069	2023/FAISM059028 CONST. GUARNICIONES Y BANQUETAS EN	\$0.00	\$250,127.94	\$250,127.94	\$250,127.94	\$250,127.94	\$250,127.94	\$250,127.94	\$0.00
616070	2023/FAISM059043 REHABILITACION DE CALLE DE CONCRET	\$0.00	\$250,293.47	\$250,293.47	\$250,293.47	\$250,293.47	\$250,293.47	\$250,293.47	\$0.00
616071	2023/FAISM059044 CONST. DE BANQUETAS Y GUARNICIONES	\$0.00	\$260,000.00	\$260,000.00	\$260,000.00	\$260,000.00	\$260,000.00	\$260,000.00	\$0.00
616072	2023/FAISM059045 CONST. DE ANDADOR DE CONCRETO EN I	\$0.00	\$250,021.55	\$250,021.55	\$250,021.55	\$250,021.55	\$250,021.55	\$250,021.55	\$0.00
616073	2023/FAISM059051 CONST. CONCRETO ESTAMPADO EN Bo LI	\$0.00	\$250,140.06	\$250,140.06	\$250,140.06	\$250,140.06	\$250,140.06	\$250,140.06	\$0.00
616074	2023/FAISM059072 REHAB. DE PAVIM ASFALTICO CARR. SAN	\$0.00	\$2,506,830.88	\$2,506,830.88	\$2,506,830.88	\$2,506,830.88	\$2,506,830.88	\$2,506,830.88	\$0.00

“Bajo protesta de decir verdad declaramos que las cifras contenidas en este estado financiero son veraces y contienen toda la información referente a la situación y/o los resultados del Municipio de Tecozautla, afirmando ser legalmente responsables de la autenticidad y veracidad de las mismas, y así mismo asumimos la responsabilidad derivada de cualquier declaración en falso sobre las mismas”.





Municipio de Tecozautla
Estado de Hidalgo

Estado Analítico del Ejercicio del Presupuesto de Egresos por Fuente de Financiamiento Del 01/ene./2023 Al

Usu: SUPERVISOR

Rep: rptEstadoAnaliticoPresupuestoEgresos_FF


Fecha y 07/mar./2024

hora de Impresión 02:51 p. m.

Ejercicio del Presupuesto		Egresos Aprobado Al 31/12/2023	Ampliaciones / (Reducciones)	Egresos Modificado	Egresos Comprometido	Egresos Devengado	Egresos Ejercido	Egresos Pagado	Subejercicio
616075	2023/FAISM059073 REHAB. DE PAVIM ASFALTICO CARR. SAN	\$0.00	\$2,588,169.12	\$2,588,169.12	\$2,588,169.12	\$2,588,169.12	\$2,588,169.12	\$2,588,169.12	\$0.00
616076	2023/FAISM059084 REHAB. DE PAVIMENTO ASFALTICO EN SA	\$0.00	\$996,379.96	\$996,379.96	\$996,379.96	\$996,379.96	\$996,379.96	\$996,379.96	\$0.00
INFRAESTRUCTURA		\$32,547,323.00	\$5,262,927.96	\$37,810,250.96	\$37,810,250.95	\$37,810,250.95	\$37,810,250.95	\$37,810,250.95	\$0.00
2002 FORTAMUN DF									
100000	SERVICIOS PERSONALES	\$9,661,808.00	\$253,598.07	\$9,915,406.07	\$9,915,406.07	\$9,915,406.07	\$9,915,406.07	\$9,915,406.07	\$0.00
110000	Remuneraciones al personal de carácter permanente	\$7,276,808.00	-\$470,168.00	\$6,806,640.00	\$6,806,640.00	\$6,806,640.00	\$6,806,640.00	\$6,806,640.00	\$0.00
113000	Sueldos base al personal permanente	\$7,276,808.00	-\$470,168.00	\$6,806,640.00	\$6,806,640.00	\$6,806,640.00	\$6,806,640.00	\$6,806,640.00	\$0.00
113001	Sueldos	\$7,276,808.00	-\$470,168.00	\$6,806,640.00	\$6,806,640.00	\$6,806,640.00	\$6,806,640.00	\$6,806,640.00	\$0.00
130000	Remuneraciones adicionales y especiales	\$1,850,000.00	-\$444,506.00	\$1,405,494.00	\$1,405,494.00	\$1,405,494.00	\$1,405,494.00	\$1,405,494.00	\$0.00
132000	Primas de vacaciones, dominical y gratificación de fin de año	\$1,350,000.00	-\$259,606.00	\$1,090,394.00	\$1,090,394.00	\$1,090,394.00	\$1,090,394.00	\$1,090,394.00	\$0.00
132001	Prima de Vacaciones y Dominical	\$250,000.00	-\$150,864.00	\$99,136.00	\$99,136.00	\$99,136.00	\$99,136.00	\$99,136.00	\$0.00
132002	Gratificación Anual	\$1,100,000.00	-\$108,742.00	\$991,258.00	\$991,258.00	\$991,258.00	\$991,258.00	\$991,258.00	\$0.00
133000	Horas extraordinarias	\$500,000.00	-\$184,900.00	\$315,100.00	\$315,100.00	\$315,100.00	\$315,100.00	\$315,100.00	\$0.00
133001	Horas extras	\$500,000.00	-\$184,900.00	\$315,100.00	\$315,100.00	\$315,100.00	\$315,100.00	\$315,100.00	\$0.00
150000	Otras prestaciones sociales y económicas	\$535,000.00	\$1,168,272.07	\$1,703,272.07	\$1,703,272.07	\$1,703,272.07	\$1,703,272.07	\$1,703,272.07	\$0.00
152000	Indemnizaciones	\$0.00	\$680,114.07	\$680,114.07	\$680,114.07	\$680,114.07	\$680,114.07	\$680,114.07	\$0.00
152001	Indemnizaciones	\$0.00	\$680,114.07	\$680,114.07	\$680,114.07	\$680,114.07	\$680,114.07	\$680,114.07	\$0.00
155000	Apoyos a la capacitación de los servidores públicos	\$30,000.00	-\$27,680.00	\$2,320.00	\$2,320.00	\$2,320.00	\$2,320.00	\$2,320.00	\$0.00
155001	Apoyos a la capacitación de los servidores públicos	\$30,000.00	-\$27,680.00	\$2,320.00	\$2,320.00	\$2,320.00	\$2,320.00	\$2,320.00	\$0.00
159000	Otras prestaciones sociales y económicas	\$505,000.00	\$515,838.00	\$1,020,838.00	\$1,020,838.00	\$1,020,838.00	\$1,020,838.00	\$1,020,838.00	\$0.00
159002	Otras Prestaciones	\$505,000.00	\$515,838.00	\$1,020,838.00	\$1,020,838.00	\$1,020,838.00	\$1,020,838.00	\$1,020,838.00	\$0.00
200000	MATERIALES Y SUMINISTROS	\$6,274,115.65	\$2,574,245.35	\$8,848,361.00	\$8,848,361.00	\$8,848,361.00	\$8,848,361.00	\$8,848,361.00	\$0.00
210000	Materiales de administración, emisión de documentos y articulo	\$405,000.00	\$192,993.63	\$597,993.63	\$597,993.63	\$597,993.63	\$597,993.63	\$597,993.63	\$0.00
211000	Materiales, útiles y equipos menores de oficina	\$130,000.00	\$155,878.62	\$285,878.62	\$285,878.62	\$285,878.62	\$285,878.62	\$285,878.62	\$0.00
211001	Material de Oficina	\$130,000.00	\$155,878.62	\$285,878.62	\$285,878.62	\$285,878.62	\$285,878.62	\$285,878.62	\$0.00
212000	Materiales y útiles de impresión y reproducción	\$140,000.00	\$171,372.99	\$311,372.99	\$311,372.99	\$311,372.99	\$311,372.99	\$311,372.99	\$0.00
212001	Materiales y Útiles de Impresión	\$140,000.00	\$171,372.99	\$311,372.99	\$311,372.99	\$311,372.99	\$311,372.99	\$311,372.99	\$0.00
216000	Material de limpieza	\$130,000.00	-\$129,257.98	\$742.02	\$742.02	\$742.02	\$742.02	\$742.02	\$0.00
216001	Material de Limpieza	\$130,000.00	-\$129,257.98	\$742.02	\$742.02	\$742.02	\$742.02	\$742.02	\$0.00
218000	Materiales para el registro e identificación de bienes y personas	\$5,000.00	-\$5,000.00	\$0.00	\$0.00	\$0.00	\$0.00	\$0.00	\$0.00
218001	Placas de circulación vehicular	\$5,000.00	-\$5,000.00	\$0.00	\$0.00	\$0.00	\$0.00	\$0.00	\$0.00

"Bajo protesta de decir verdad declaramos que las cifras contenidas en este estado financiero son veraces y contienen toda la información referente a la situación y/o los resultados del Municipio de Tecozautla, afirmando ser legalmente responsables de la autenticidad y veracidad de las mismas, y así mismo asumimos la responsabilidad derivada de cualquier declaración en falso sobre las mismas".





Municipio de Tecozautla
Estado de Hidalgo

Estado Analítico del Ejercicio del Presupuesto de Egresos por Fuente de Financiamiento Del 01/ene./2023 Al

Usu: SUPERVISOR

Rep: rptEstadoAnaliticoPresupuestoEgresos_FF


Fecha y 07/mar./2024

hora de Impresión 02:51 p. m.

Ejercicio del Presupuesto	Egresos Aprobado Al 31/12/2023	Ampliaciones / (Reducciones)	Egresos Modificado	Egresos Comprometido	Egresos Devengado	Egresos Ejercido	Egresos Pagado	Subejercicio
240000	\$1,746,715.65	\$1,450,570.81	\$3,197,286.46	\$3,197,286.46	\$3,197,286.46	\$3,197,286.46	\$3,197,286.46	\$0.00
246000	\$1,696,715.65	\$828,783.10	\$2,525,498.75	\$2,525,498.75	\$2,525,498.75	\$2,525,498.75	\$2,525,498.75	\$0.00
246001	\$1,696,715.65	\$828,783.10	\$2,525,498.75	\$2,525,498.75	\$2,525,498.75	\$2,525,498.75	\$2,525,498.75	\$0.00
249000	\$50,000.00	\$621,787.71	\$671,787.71	\$671,787.71	\$671,787.71	\$671,787.71	\$671,787.71	\$0.00
249001	\$50,000.00	\$621,787.71	\$671,787.71	\$671,787.71	\$671,787.71	\$671,787.71	\$671,787.71	\$0.00
250000	\$0.00	\$375,666.14	\$375,666.14	\$375,666.14	\$375,666.14	\$375,666.14	\$375,666.14	\$0.00
253000	\$0.00	\$375,666.14	\$375,666.14	\$375,666.14	\$375,666.14	\$375,666.14	\$375,666.14	\$0.00
253001	\$0.00	\$375,666.14	\$375,666.14	\$375,666.14	\$375,666.14	\$375,666.14	\$375,666.14	\$0.00
260000	\$3,872,400.00	\$800,814.69	\$4,673,214.69	\$4,673,214.69	\$4,673,214.69	\$4,673,214.69	\$4,673,214.69	\$0.00
261000	\$3,872,400.00	\$800,814.69	\$4,673,214.69	\$4,673,214.69	\$4,673,214.69	\$4,673,214.69	\$4,673,214.69	\$0.00
261001	\$3,872,400.00	\$800,814.69	\$4,673,214.69	\$4,673,214.69	\$4,673,214.69	\$4,673,214.69	\$4,673,214.69	\$0.00
270000	\$150,000.00	-\$150,000.00	\$0.00	\$0.00	\$0.00	\$0.00	\$0.00	\$0.00
271000	\$150,000.00	-\$150,000.00	\$0.00	\$0.00	\$0.00	\$0.00	\$0.00	\$0.00
271001	\$150,000.00	-\$150,000.00	\$0.00	\$0.00	\$0.00	\$0.00	\$0.00	\$0.00
280000	\$100,000.00	-\$95,799.92	\$4,200.08	\$4,200.08	\$4,200.08	\$4,200.08	\$4,200.08	\$0.00
282000	\$100,000.00	-\$95,799.92	\$4,200.08	\$4,200.08	\$4,200.08	\$4,200.08	\$4,200.08	\$0.00
282001	\$100,000.00	-\$95,799.92	\$4,200.08	\$4,200.08	\$4,200.08	\$4,200.08	\$4,200.08	\$0.00
300000	\$12,350,000.00	\$289,036.16	\$12,639,036.16	\$12,639,036.16	\$12,639,036.16	\$12,639,036.16	\$12,639,036.16	\$0.00
310000	\$11,000,000.00	-\$900,199.38	\$10,099,800.62	\$10,099,800.62	\$10,099,800.62	\$10,099,800.62	\$10,099,800.62	\$0.00
311000	\$11,000,000.00	-\$900,199.38	\$10,099,800.62	\$10,099,800.62	\$10,099,800.62	\$10,099,800.62	\$10,099,800.62	\$0.00
311001	\$11,000,000.00	-\$900,199.38	\$10,099,800.62	\$10,099,800.62	\$10,099,800.62	\$10,099,800.62	\$10,099,800.62	\$0.00
320000	\$0.00	\$154,160.00	\$154,160.00	\$154,160.00	\$154,160.00	\$154,160.00	\$154,160.00	\$0.00
326000	\$0.00	\$154,160.00	\$154,160.00	\$154,160.00	\$154,160.00	\$154,160.00	\$154,160.00	\$0.00
326001	\$0.00	\$154,160.00	\$154,160.00	\$154,160.00	\$154,160.00	\$154,160.00	\$154,160.00	\$0.00
330000	\$50,000.00	\$18,902.97	\$68,902.97	\$68,902.97	\$68,902.97	\$68,902.97	\$68,902.97	\$0.00
337000	\$50,000.00	\$18,902.97	\$68,902.97	\$68,902.97	\$68,902.97	\$68,902.97	\$68,902.97	\$0.00
337001	\$50,000.00	\$18,902.97	\$68,902.97	\$68,902.97	\$68,902.97	\$68,902.97	\$68,902.97	\$0.00
340000	\$0.00	\$375.84	\$375.84	\$375.84	\$375.84	\$375.84	\$375.84	\$0.00
349000	\$0.00	\$375.84	\$375.84	\$375.84	\$375.84	\$375.84	\$375.84	\$0.00
349001	\$0.00	\$375.84	\$375.84	\$375.84	\$375.84	\$375.84	\$375.84	\$0.00
350000	\$800,000.00	\$1,515,796.73	\$2,315,796.73	\$2,315,796.73	\$2,315,796.73	\$2,315,796.73	\$2,315,796.73	\$0.00
355000	\$800,000.00	\$768,594.52	\$1,568,594.52	\$1,568,594.52	\$1,568,594.52	\$1,568,594.52	\$1,568,594.52	\$0.00

"Bajo protesta de decir verdad declaramos que las cifras contenidas en este estado financiero son veraces y contienen toda la información referente a la situación y/o los resultados del Municipio de Tecozautla, afirmando ser legalmente responsables de la autenticidad y veracidad de las mismas, y así mismo asumimos la responsabilidad derivada de cualquier declaración en falso sobre las mismas".





Municipio de Tecozautla
Estado de Hidalgo

Estado Analítico del Ejercicio del Presupuesto de Egresos por Fuente de Financiamiento Del 01/ene./2023 Al

Usu: SUPERVISOR

Rep: rptEstadoAnaliticoPresupuestoEgresos_FF


Fecha y 07/mar./2024

hora de Impresión 02:51 p. m.

Ejercicio del Presupuesto		Egresos Aprobado Al 31/12/2023	Ampliaciones / (Reducciones)	Egresos Modificado	Egresos Comprometido	Egresos Devengado	Egresos Ejercido	Egresos Pagado	Subejercicio
355001	Mantenimiento de Vehiculos	\$800,000.00	\$758,594.52	\$1,558,594.52	\$1,558,594.52	\$1,558,594.52	\$1,558,594.52	\$1,558,594.52	\$0.00
358000	Servicios de limpieza y manejo de desechos	\$0.00	\$757,202.21	\$757,202.21	\$757,202.21	\$757,202.21	\$757,202.21	\$757,202.21	\$0.00
358001	Servicio de Limpieza y manejo de desechos.	\$0.00	\$757,202.21	\$757,202.21	\$757,202.21	\$757,202.21	\$757,202.21	\$757,202.21	\$0.00
390000	Otros servicios generales	\$500,000.00	-\$500,000.00	\$0.00	\$0.00	\$0.00	\$0.00	\$0.00	\$0.00
398000	Impuesto sobre nóminas y otros que se deriven de una relacion lab	\$500,000.00	-\$500,000.00	\$0.00	\$0.00	\$0.00	\$0.00	\$0.00	\$0.00
398001	Impuesto sobre nóminas y otros que se deriven de una relacion lab	\$500,000.00	-\$500,000.00	\$0.00	\$0.00	\$0.00	\$0.00	\$0.00	\$0.00
400000	TRANSFERENCIAS, ASIGNACIONES, SUBSIDIOS Y OT	\$1,400,000.00	\$1,318,005.77	\$2,718,005.77	\$2,718,005.77	\$2,718,005.77	\$2,718,005.77	\$2,718,005.77	\$0.00
440000	Ayudas sociales	\$1,400,000.00	\$1,318,005.77	\$2,718,005.77	\$2,718,005.77	\$2,718,005.77	\$2,718,005.77	\$2,718,005.77	\$0.00
441000	Ayudas sociales a personas	\$600,000.00	\$17,968.06	\$617,968.06	\$617,968.06	\$617,968.06	\$617,968.06	\$617,968.06	\$0.00
441001	Ayudas sociales a personas	\$600,000.00	\$17,968.06	\$617,968.06	\$617,968.06	\$617,968.06	\$617,968.06	\$617,968.06	\$0.00
445000	Ayudas sociales a instituciones sin fines de lucro	\$800,000.00	\$1,300,037.71	\$2,100,037.71	\$2,100,037.71	\$2,100,037.71	\$2,100,037.71	\$2,100,037.71	\$0.00
445003	Apoyo a Comunidades	\$800,000.00	\$1,300,037.71	\$2,100,037.71	\$2,100,037.71	\$2,100,037.71	\$2,100,037.71	\$2,100,037.71	\$0.00
FORTAMUN DF		\$29,685,923.65	\$4,434,885.35	\$34,120,809.00	\$34,120,809.00	\$34,120,809.00	\$34,120,809.00	\$34,120,809.00	\$0.00
2003 OTROS									
100000	SERVICIOS PERSONALES	\$160,000.00	-\$160,000.00	\$0.00	\$0.00	\$0.00	\$0.00	\$0.00	\$0.00
150000	Otras prestaciones sociales y económicas	\$160,000.00	-\$160,000.00	\$0.00	\$0.00	\$0.00	\$0.00	\$0.00	\$0.00
155000	Apoyos a la capacitación de los servidores públicos	\$160,000.00	-\$160,000.00	\$0.00	\$0.00	\$0.00	\$0.00	\$0.00	\$0.00
155001	Apoyos a la capacitación de los servidores públicos	\$160,000.00	-\$160,000.00	\$0.00	\$0.00	\$0.00	\$0.00	\$0.00	\$0.00
200000	MATERIALES Y SUMINISTROS	\$40,000.00	-\$40,000.00	\$0.00	\$0.00	\$0.00	\$0.00	\$0.00	\$0.00
210000	Materiales de administración, emisión de documentos y articulo	\$36,400.00	-\$36,400.00	\$0.00	\$0.00	\$0.00	\$0.00	\$0.00	\$0.00
211000	Materiales, útiles y equipos menores de oficina	\$19,500.00	-\$19,500.00	\$0.00	\$0.00	\$0.00	\$0.00	\$0.00	\$0.00
211001	Material de Oficina	\$19,500.00	-\$19,500.00	\$0.00	\$0.00	\$0.00	\$0.00	\$0.00	\$0.00
212000	Materiales y útiles de impresión y reproducción	\$2,500.00	-\$2,500.00	\$0.00	\$0.00	\$0.00	\$0.00	\$0.00	\$0.00
212001	Materiales y Útiles de Impresión	\$2,500.00	-\$2,500.00	\$0.00	\$0.00	\$0.00	\$0.00	\$0.00	\$0.00
216000	Material de limpieza	\$14,400.00	-\$14,400.00	\$0.00	\$0.00	\$0.00	\$0.00	\$0.00	\$0.00
216001	Material de Limpieza	\$14,400.00	-\$14,400.00	\$0.00	\$0.00	\$0.00	\$0.00	\$0.00	\$0.00
260000	Combustibles, lubricantes y aditivos	\$3,600.00	-\$3,600.00	\$0.00	\$0.00	\$0.00	\$0.00	\$0.00	\$0.00
261000	Combustibles, lubricantes y aditivos	\$3,600.00	-\$3,600.00	\$0.00	\$0.00	\$0.00	\$0.00	\$0.00	\$0.00
261001	Combustibles y Lubricantes vehículos y equipos terrestres	\$3,600.00	-\$3,600.00	\$0.00	\$0.00	\$0.00	\$0.00	\$0.00	\$0.00
OTROS		\$200,000.00	-\$200,000.00	\$0.00	\$0.00	\$0.00	\$0.00	\$0.00	\$0.00

"Bajo protesta de decir verdad declaramos que las cifras contenidas en este estado financiero son veraces y contienen toda la información referente a la situación y/o los resultados del Municipio de Tecozautla, afirmando ser legalmente responsables de la autenticidad y veracidad de las mismas, y así mismo asumimos la responsabilidad derivada de cualquier declaración en falso sobre las mismas".





Municipio de Tecozautla
Estado de Hidalgo

Estado Analítico del Ejercicio del Presupuesto de Egresos por Fuente de Financiamiento Del 01/ene./2023 Al

Usu: SUPERVISOR


Rep: rptEstadoAnaliticoPresupuestoEgresos_FF

Fecha y | 07/mar./2024

hora de Impresión | 02:51 p. m.


Ejercicio del Presupuesto	Egresos Aprobado Al 31/12/2023	Ampliaciones / (Reducciones)	Egresos Modificado	Egresos Comprometido	Egresos Devengado	Egresos Ejercido	Egresos Pagado	Subejercicio
---------------------------	--------------------------------	------------------------------	--------------------	----------------------	-------------------	------------------	----------------	--------------

Total Final	\$157,848,697.65	\$5,968,923.30	\$163,817,620.95	\$163,817,620.94	\$163,817,620.94	\$163,817,620.94	\$163,817,620.94	\$0.01
--------------------	------------------	----------------	------------------	------------------	------------------	------------------	------------------	--------


 LIC. JOEL ELÍAS PASO
 PRESIDENTE MUNICIPAL


 L.C. KATIA MEJÍA MEJÍA
 TESORERO MUNICIPAL

C. MARIA ELOISA TREJO TREJO
 SINDICO MUNICIPAL



“Bajo protesta de decir verdad declaramos que las cifras contenidas en este estado financiero son veraces y contienen toda la información referente a la situación y/o los resultados del Municipio de Tecozautla, afirmando ser legalmente responsables de la autenticidad y veracidad de las mismas, y así mismo asumimos la responsabilidad derivada de cualquier declaración en falso sobre las mismas”.

